



# Colegio de Bachilleres del Estado de San Luis Potosí

## Estadística Básica 2017 - A


### EMSaD 10, Santiago Papatláco



## Información General

Información General			
Localidad	Santiago Papatláco	Región	Huasteca Sur
Municipio	Tamazunchale	Tipo de población	Indígena Náhuatl
Fecha de creación	01/Sep/2005	Tipo de Centro	C
Superficie		Coordinación	HUASTECA SUR 2
Domicilio	Francisco Villa S/N	Teléfono	
Página Web		Correo Electrónico	emsad10@cbslp.edu.mx

Personal							
Directivos	2	Docentes	6	Administrativos	1	Total	9



## Infraestructura y equipamiento

AULAS					LABORATORIOS					TALLERES		
IEIFE	MPIO.	PAD. FAM.	OTROS	TOTAL	MULTID.	IDIOMAS	INFORMÁTICA	OTROS	TOTAL	DISEÑO	OTROS	TOTAL
N/A	4	N/A	N/A	4	N/A	N/A	1	N/A	1	N/A	N/A	0

NÚMERO DE COMPUTADORAS EN OPERACIÓN									Velocidad de Acceso a Internet
Total de computadoras	PARA USO DOCENTE		PARA USO ADMINISTRATIVO		PARA USO DE ALUMNOS		PARA USO COMPARTIDO		
	Con Acceso a Internet	Sin Acceso a Internet	Con Acceso a Internet	Sin Acceso a Internet	Con Acceso a Internet	Sin Acceso a Internet	Con Acceso a Internet	Sin Acceso a Internet	
13	0	0	1	0	12	0	0	0	10 Mb

<b>Biblioteca</b>
964
<b>Volúmenes</b>

ÁREAS DEPORTIVAS			ANEXOS								
CANCHAS USOS MULT.	OTROS	TOTAL	TIENDA ESC.	BODEGA	DIRECCIÓN	SUBDIREC.	A. PARAESC	BIBLIOTECA	AUDITORIO	OTROS	TOTAL
N/A	N/A	0	N/A	N/A	N/A	N/A	N/A	N/A	N/A	N/A	0

SANITARIOS									
ALUMNAS		ALUMNOS		PERSONAL FEMENINO		PERSONAL MASCULINO		TOTAL	
TAZA DE BAÑO	MÓDULO SANITARIO	TAZA DE BAÑO	MÓDULO SANITARIO	TAZA DE BAÑO	MÓDULO SANITARIO	TAZA DE BAÑO	MÓDULO SANITARIO	TAZA DE BAÑO	MÓDULO SANITARIO
2		1		0		0		3	

## Población turno matutino

Semestre 2017 - A				
Semestre	Alumnos			Grupos
	Hombres	Mujeres	Total	
II	13	18	31	1
IV	13	15	28	1
VI	14	9	23	1
<b>Total</b>	<b>40</b>	<b>42</b>	<b>82</b>	<b>3</b>

Núcleo de Formación para el Trabajo (IV Semestre)				
Semestre 2017 - A				
	Alumnos			Grupos
	H	M	Total	
Capacitación				
Contabilidad				
Informática	13	15	28	1
Diseño				
Lab. Químico				
Turismo				
Administración				
Nutrición				
<b>Total</b>	<b>13</b>	<b>15</b>	<b>28</b>	<b>1</b>

Núcleo de Formación para el Trabajo (VI Semestre)				
Semestre 2017 - A				
	Alumnos			Grupos
	H	M	Total	
Capacitación				
Contabilidad				
Informática	14	9	23	1
Diseño				
Lab. Químico				
Turismo				
Administración				
Nutrición				
<b>Total</b>	<b>14</b>	<b>9</b>	<b>23</b>	<b>1</b>

## Becas

Tipo de Becas	Semestre 2017 - A			
	II Semestre	IV Semestre	VI Semestre	Total
Promedio	2	4	1	7
Trabajadores	0	0	0	0
Especiales	3.5	1.5	0	5
<b>Total</b>	<b>5.5</b>	<b>5.5</b>	<b>1</b>	<b>12</b>

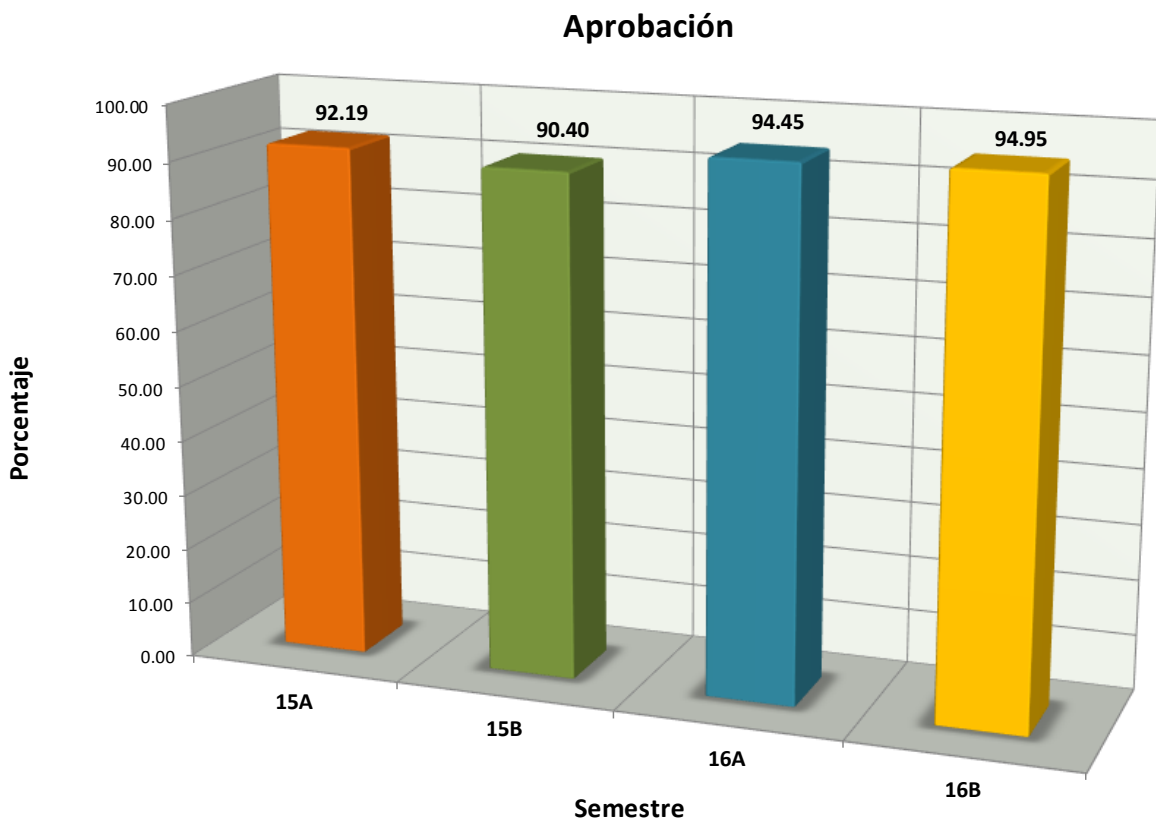
## Apoyo Federal

SUBSECRETARIA DE EDUCACIÓN MEDIA SUPERIOR	
TIPO DE BECA	TOTAL
Ingreso	0
Hijos Militares	0
Permanencia	0
Excelencia	0
Talento	0
Abandono	0
Hijos de Policías Federales	0
<b>TOTAL</b>	<b>0</b>

PROSPERA			
SEMESTRE	HOM	MUJ	TOTAL
I - II	13	19	32
III - IV	12	14	26
V - VI	14	8	22
<b>TOTAL</b>	<b>39</b>	<b>41</b>	<b>80</b>

## Indicadores

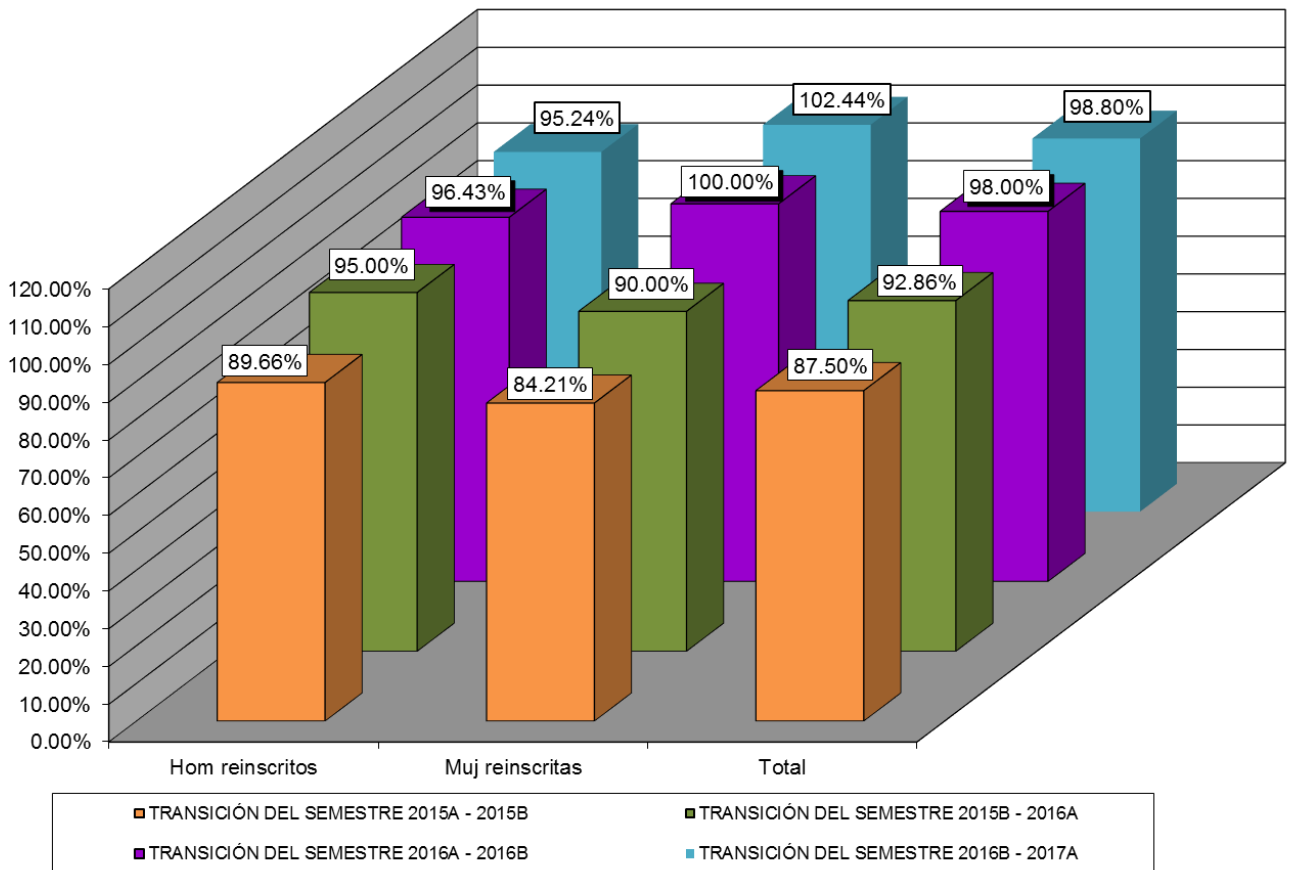
**Aprobación:** Es el porcentaje de alumnos que aprobaron la fase ordinaria de evaluación.



# Indicadores

**Transición:** es el porcentaje de alumnos que se inscriben de un semestre al siguiente

**PORCENTAJE DE TRANSICIÓN EMSaD 10**



## Indicadores

**Objetivo:** “Evaluar los contenidos medulares de las competencias disciplinares (conocimientos y habilidades) que los egresados de la Educación Media Superior (EMS) deben dominar”.

### DOMINA 2016 CENTRO EMSaD 10





## Evaluaciones externas

**Objetivo:** “Conocer el aprendizaje alcanzado por los estudiantes en comprensión lectora y habilidad matemática al terminar cada nivel de la educación obligatoria, para informar a la sociedad sobre la calidad del Sistema Educativo Nacional y de cada una de sus entidades federativas”.

% de alumnos de Nacional, Estatal, del Subsistema y Plantel en cada nivel de logro: Lenguaje y Comunicación y Matemáticas				
Plan Nacional para la Evaluación de los Aprendizajes (PLANEA) 2015 Y 2016				
	I	II	III	IV
2015 Nacional Lenguaje y Comunicación	43.3%	20.7%	23.8%	12.2%
2015 Estatal Lenguaje y Comunicación	42.9%	21.5%	24.1%	11.5%
2015 Cobach Lenguaje y Comunicación	42%	21%	25%	12%
2015 Plantel E10 Lenguaje y Comunicación	43.8	31.3	25.0	0.0
2015 Nacional Matemáticas	51%	30%	12%	6%
2015 Estatal Matemáticas	54%	28%	11%	7%
2015 Cobach Matemáticas	51%	30%	12%	7%
2015 Plantel E10 Matemáticas	50.0	37.5	12.5	0.0
2016 Nacional Lenguaje y Comunicación	45%	26%	20%	9%
2016 Estatal Lenguaje y Comunicación	50%	25%	18%	7%
2016 Cobach Lenguaje y Comunicación	51%	26%	17%	6%
2016 Plantel E10 Lenguaje y Comunicación	84.6	7.7	7.7	0
2016 Nacional Matemáticas	49%	30%	14%	6%
2016 Estatal Matemáticas	55%	28%	12%	5%
2016 Cobach Matemáticas	58%	27%	11%	4%
2016 Plantel E10 Matemáticas	69.2	15.4	15.4	0



## Fuentes de Información

- **Equipo de cómputo:** Departamento de Recursos Materiales.  
**Fecha de cierre:** 13 de marzo de 2017.
- **Biblioteca:** Departamento de Servicios Educativos.  
**Fecha de cierre:** 18 de enero de 2017.
- **Personal:** Departamento de Recursos Humanos.  
**Fecha de cierre:** 13 de febrero de 2017.
- **Población estudiantil:** Departamento de Control Escolar.  
**Fecha de cierre:** 29 de mayo de 2017.
- **Becas:** Departamento de Control Escolar.  
**Fecha de cierre:** 29 de mayo de 2017.
- **Evento: Muestra Deportiva:** Departamento de Paraescolares.  
**Fecha de cierre:** 22 de marzo de 2017.
- **Olimpiadas de Conocimiento:** Departamento de Jefatura de Materias.  
**Fecha de cierre:** 22 de marzo de 2017.
- **Becas de Apoyo Federal:** Departamento de Planeación Educativa.  
**Prospera**  
**Fecha de cierre:** 18 de mayo de 2017.
  
- Media Superior**  
**Fecha de cierre:** 18 de mayo de 2017.
  
- Ⓢ **Elaboración de Estadística Básica:** Departamento de Evaluación Educativa.