



# **Colegio de Bachilleres del Estado de San Luis Potosí**

## **Estadística Básica 2017 - A**

### **EMSaD 23, San Francisco Cuayalab**



## Información General

### Información General

<b>Localidad</b>	San Francisco Cuayalab	<b>Región</b>	Huasteca
<b>Municipio</b>	San Vicente Tancuayalab	<b>Tipo de población</b>	Indígena
<b>Fecha de creación</b>	02/Sep/2011	<b>Tipo de Centro</b>	C
<b>Superficie</b>		<b>Coordinación</b>	HUASTECA CENTRO 2
<b>Domicilio</b>	Miguel Hidalgo No. 12	<b>Teléfono</b>	
<b>Página Web</b>		<b>Correo Electrónico</b>	emsad23@cbslp.edu.mx

### Personal

<b>Directivos</b>	2	<b>Docentes</b>	5	<b>Administrativos</b>	2	<b>Total</b>	9
-------------------	---	-----------------	---	------------------------	---	--------------	---



## Infraestructura y equipamiento

NÚMERO DE COMPUTADORAS EN OPERACIÓN									Velocidad de Acceso a Internet
Total de computadoras	PARA USO DOCENTE		PARA USO ADMINISTRATIVO		PARA USO DE ALUMNOS		PARA USO COMPARTIDO		
	Con Acceso a Internet	Sin Acceso a Internet	Con Acceso a Internet	Sin Acceso a Internet	Con Acceso a Internet	Sin Acceso a Internet	Con Acceso a Internet	Sin Acceso a Internet	
8	0	0	0	1	0	7	0	0	sin internet

<b>Biblioteca</b>
338
<b>Volúmenes</b>



## Población turno vespertino

Semestre 2017 - A				
Semestre	Alumnos			Grupos
	Hombres	Mujeres	Total	
II	17	28	45	1
IV	26	18	44	1
VI	20	21	41	1
<b>Total</b>	<b>63</b>	<b>67</b>	<b>130</b>	<b>3</b>

Núcleo de Formación para el Trabajo (IV Semestre)				
Semestre 2017 - A				
	Alumnos			Grupos
	H	M	Total	
Capacitación				
Contabilidad				
Informática	26	18	44	1
Diseño				
Lab. Químico				
Turismo				
Administración				
Nutrición				
<b>Total</b>	<b>26</b>	<b>18</b>	<b>44</b>	<b>1</b>

Núcleo de Formación para el Trabajo (VI Semestre)				
Semestre 2017 - A				
	Alumnos			Grupos
	H	M	Total	
Capacitación				
Contabilidad				
Informática	20	21	41	1
Diseño				
Lab. Químico				
Turismo				
Administración				
Nutrición				
<b>Total</b>	<b>20</b>	<b>21</b>	<b>41</b>	<b>1</b>

## Becas

Tipo de Becas	Semestre 2017 - A			
	II Semestre	IV Semestre	VI Semestre	Total
Promedio	2	5	6	13
Trabajadores	0	0	0	0
Especiales	2	3	0	5
<b>Total</b>	<b>4</b>	<b>8</b>	<b>6</b>	<b>18</b>

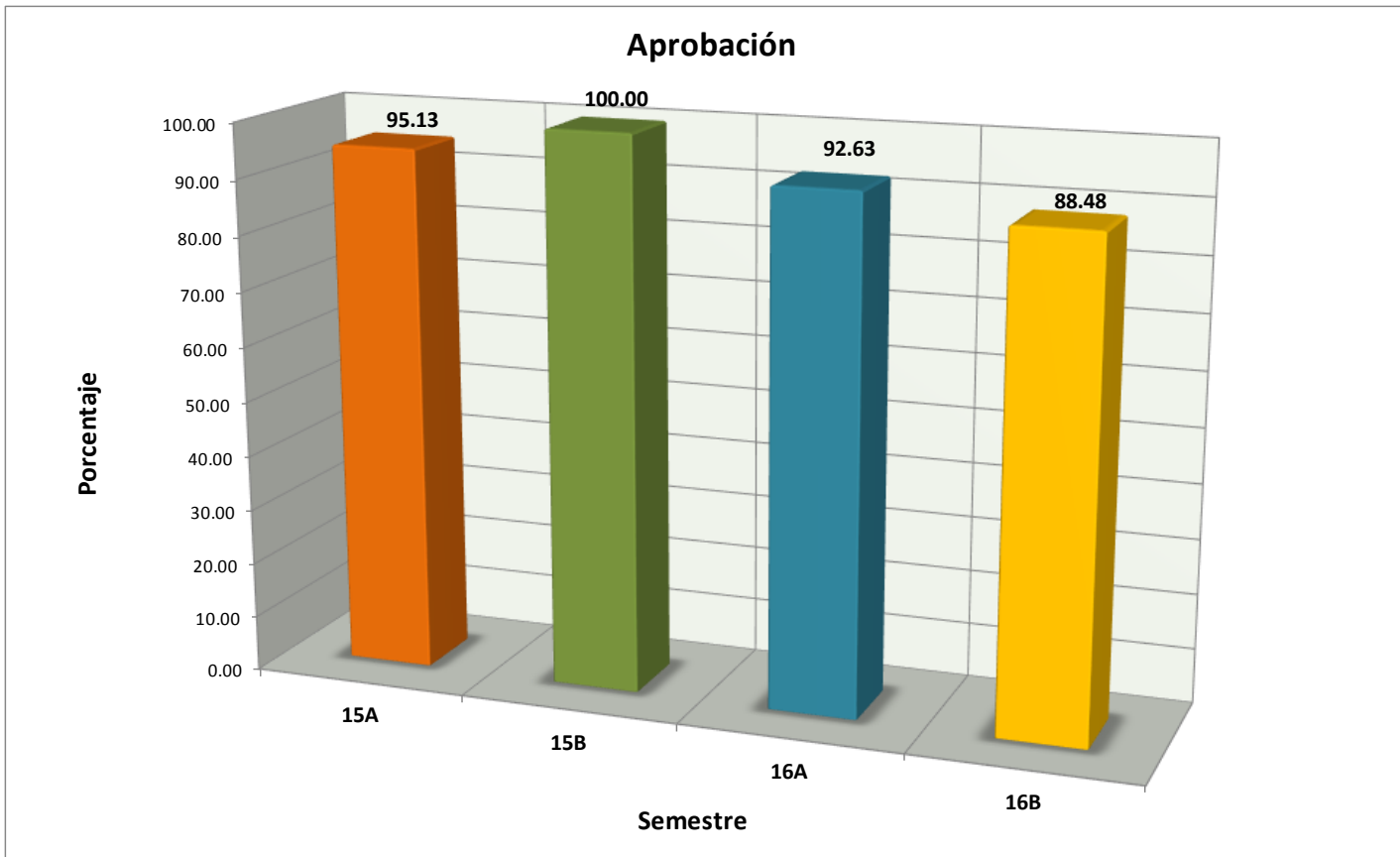
## Apoyo Federal

SUBSECRETARIA DE EDUCACIÓN MEDIA SUPERIOR	
TIPO DE BECA	TOTAL
Ingreso	0
Hijos Militares	0
Permanencia	0
Excelencia	0
Talento	0
Abandono	0
Hijos de Policías Federales	0
<b>TOTAL</b>	<b>0</b>

PROSPERA			
SEMESTRE	HOM	MUJ	TOTAL
I - II	20	27	47
III - IV	28	16	44
V - VI	22	17	39
<b>TOTAL</b>	<b>70</b>	<b>60</b>	<b>130</b>

## Indicadores

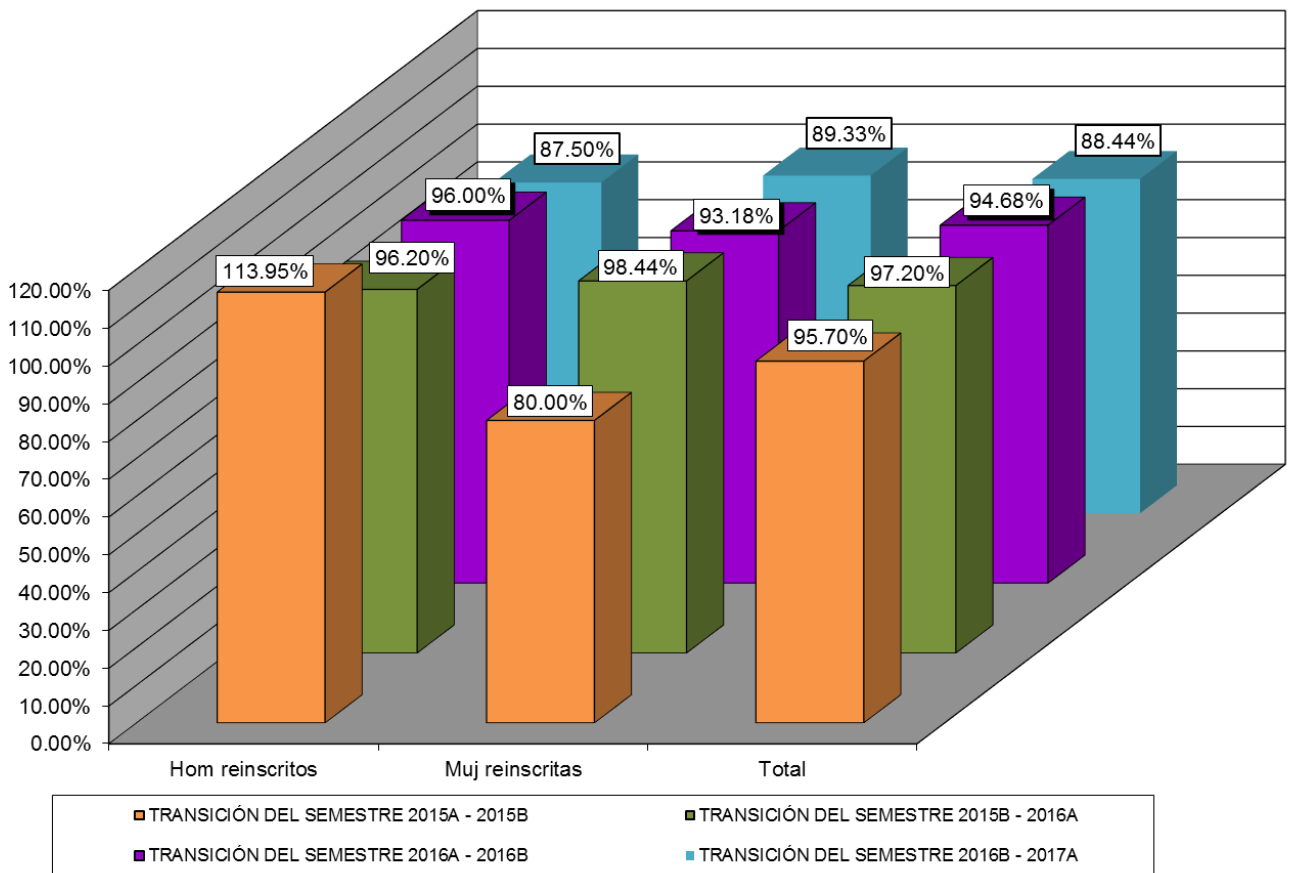
**Aprobación:** Es el porcentaje de alumnos que aprobaron la fase ordinaria de evaluación.



## Indicadores

**Transición:** Es el porcentaje de alumnos que se inscriben de un semestre al siguiente.

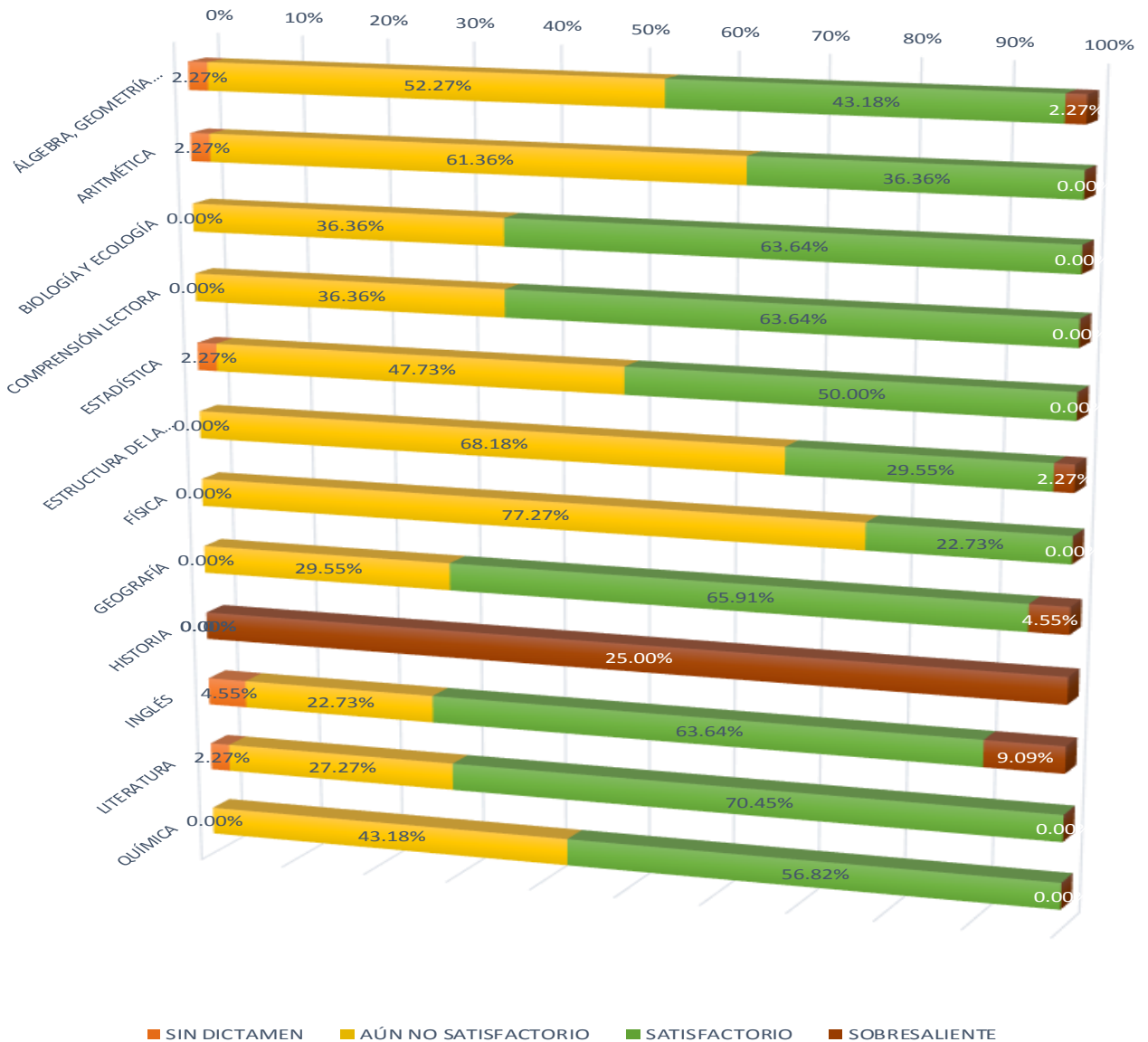
**PORCENTAJE DE TRANSICIÓN EMSaD 23**



## Indicadores

**Objetivo:** “Evaluar los contenidos medulares de las competencias disciplinares (conocimientos y habilidades) que los egresados de la Educación Media Superior (EMS) deben dominar”.

### DOMINA 2016 CENTRO EMSaD 23





## Evaluaciones externas

**Objetivo:** “Conocer el aprendizaje alcanzado por los estudiantes en comprensión lectora y habilidad matemática al terminar cada nivel de la educación obligatoria, para informar a la sociedad sobre la calidad del Sistema Educativo Nacional y de cada una de sus entidades federativas”.

% de alumnos de Nacional, Estatal, del Subsistema y Plantel en cada nivel de logro: Lenguaje y Comunicación y Matemáticas				
Plan Nacional para la Evaluación de los Aprendizajes (PLANEA) 2015 Y 2016				
	I	II	III	IV
2015 Nacional Lenguaje y Comunicación	43.3%	20.7%	23.8%	12.2%
2015 Estatal Lenguaje y Comunicación	42.9%	21.5%	24.1%	11.5%
2015 Cobach Lenguaje y Comunicación	42%	21%	25%	12%
2015 Plantel E23 Lenguaje y Comunicación	66	28.3	5.7	0.0
2015 Nacional Matemáticas	51%	30%	12%	6%
2015 Estatal Matemáticas	54%	28%	11%	7%
2015 Cobach Matemáticas	51%	30%	12%	7%
2015 Plantel E23 Matemáticas	10.9	41.8	45.5	1.8
2016 Nacional Lenguaje y Comunicación	45%	26%	20%	9%
2016 Estatal Lenguaje y Comunicación	50%	25%	18%	7%
2016 Cobach Lenguaje y Comunicación	51%	26%	17%	6%
2016 Plantel E23 Lenguaje y Comunicación	20	40	40	0
2016 Nacional Matemáticas	49%	30%	14%	6%
2016 Estatal Matemáticas	55%	28%	12%	5%
2016 Cobach Matemáticas	58%	27%	11%	4%
2016 Plantel E23 Matemáticas	11.4	34.3	54.3	0



## Fuentes de Información

- **Equipo de cómputo:** Departamento de Recursos Materiales.  
**Fecha de cierre:** 13 de marzo de 2017.
  - **Biblioteca:** Departamento de Servicios Educativos.  
**Fecha de cierre:** 18 de enero de 2017.
  - **Personal:** Departamento de Recursos Humanos.  
**Fecha de cierre:** 13 de febrero de 2017.
  - **Población estudiantil:** Departamento de Control Escolar.  
**Fecha de cierre:** 29 de mayo de 2017.
  - **Becas:** Departamento de Control Escolar.  
**Fecha de cierre:** 29 de mayo de 2017.
  - **Evento: Muestra Deportiva:** Departamento de Paraescolares.  
**Fecha de cierre:** 22 de marzo de 2017.
  - **Olimpiadas de Conocimiento:** Departamento de Jefatura de Materias.  
**Fecha de cierre:** 22 de marzo de 2017.
  - **Becas de Apoyo Federal:** Departamento de Planeación Educativa.  
**Prospera**  
**Fecha de cierre:** 18 de mayo de 2017.  
  
**Media Superior**  
**Fecha de cierre:** 18 de mayo de 2017.
- Ⓢ **Elaboración de Estadística Básica:** Departamento de Evaluación Educativa.