



# Colegio de Bachilleres del Estado de San Luis Potosí

## Estadística Básica 2017 - A

### Plantel 04, El Naranjo



## Información General

Información General			
Localidad	El Naranjo	Región	Media
Municipio	El Naranjo	Tipo de población	Rural
Fecha de creación	1984	Tipo de Plantel	A
Superficie	20,000 m <sup>2</sup>	Coordinación	HUASTECA NORTE 1
Domicilio	Carr. Barra de Navidad Km. 2, Tramo Naranjo-Mante C.P. 79300	Teléfono	(01-482) 36 6 00 34
Página Web		Correo Electrónico	plantel04@cbslp.edu.mx

Personal							
Directivos	2	Docentes	13	Administrativos	13	Total	28



## Infraestructura y equipamiento

AULAS					LABORATORIOS					TALLERES		
IEIFE	MPIO.	PAD. FAM.	OTROS	TOTAL	MULTID.	IDIOMAS	INFORMÁTICA	OTROS	TOTAL	DISEÑO	OTROS	TOTAL
8	1	N/A	3	12	1	1	1	N/A	3	N/A	N/A	0

NÚMERO DE COMPUTADORAS EN OPERACIÓN										Velocidad de Acceso a Internet
Total de computadoras	PARA USO DOCENTE		PARA USO ADMINISTRATIVO		PARA USO DE ALUMNOS		PARA USO COMPARTIDO			
	Con Acceso a Internet	Sin Acceso a Internet	Con Acceso a Internet	Sin Acceso a Internet	Con Acceso a Internet	Sin Acceso a Internet	Con Acceso a Internet	Sin Acceso a Internet		
82	0	1	9	0	30	38	4	0	4 Mb	

Biblioteca
1431
Volúmenes

ÁREAS DEPORTIVAS			ANEXOS								
CANCHAS USOS MULT.	OTROS	TOTAL	TIENDA ESC.	BODEGA	DIRECCIÓN	SUBDIREC.	A. PARAESC	BIBLIOTECA	AUDITORIO	OTROS	TOTAL
1	N/A	1	1	2	1	1	N/A	N/A	N/A	N/A	5

SANITARIOS									
ALUMNAS		ALUMNOS		PERSONAL FEMENINO		PERSONAL MASCULINO		TOTAL	
TAZA DE BAÑO	MÓDULO SANITARIO	TAZA DE BAÑO	MÓDULO SANITARIO	TAZA DE BAÑO	MÓDULO SANITARIO	TAZA DE BAÑO	MÓDULO SANITARIO	TAZA DE BAÑO	MÓDULO SANITARIO
6		4		2		2		12	

## Población turno matutino

Semestre 2017 - A				
Semestre	Alumnos			Grupos
	Hombres	Mujeres	Total	
II	103	102	205	4
IV	76	86	162	4
VI	91	72	163	4
<b>Total</b>	<b>270</b>	<b>260</b>	<b>530</b>	<b>4</b>

Núcleo de Formación para el Trabajo (IV Semestre)				
Semestre 2017 - A				
	Alumnos			Grupos
	H	M	Total	
Capacitación				
Contabilidad	14	30	44	1
Informática	25	12	37	1
Diseño				
Lab. Químico	13	30	43	1
Turismo	24	14	38	1
Administración				
Nutrición				
<b>Total</b>	<b>76</b>	<b>86</b>	<b>162</b>	<b>4</b>

Núcleo de Formación para el Trabajo (VI Semestre)				
Semestre 2017 - A				
	Alumnos			Grupos
	H	M	Total	
Capacitación				
Contabilidad	17	25	42	1
Informática	32	8	40	1
Diseño				
Lab. Químico	11	32	43	1
Turismo	31	7	38	1
Administración				
Nutrición				
<b>Total</b>	<b>91</b>	<b>72</b>	<b>163</b>	<b>4</b>

## Becas

Tipo de Becas	Semestre 2017 - A			
	II Semestre	IV Semestre	VI Semestre	Total
Promedio	9	25	13	47
Trabajadores	1	0	0	1
Especiales	0	3	2	5
<b>Total</b>	<b>10</b>	<b>28</b>	<b>15</b>	<b>53</b>

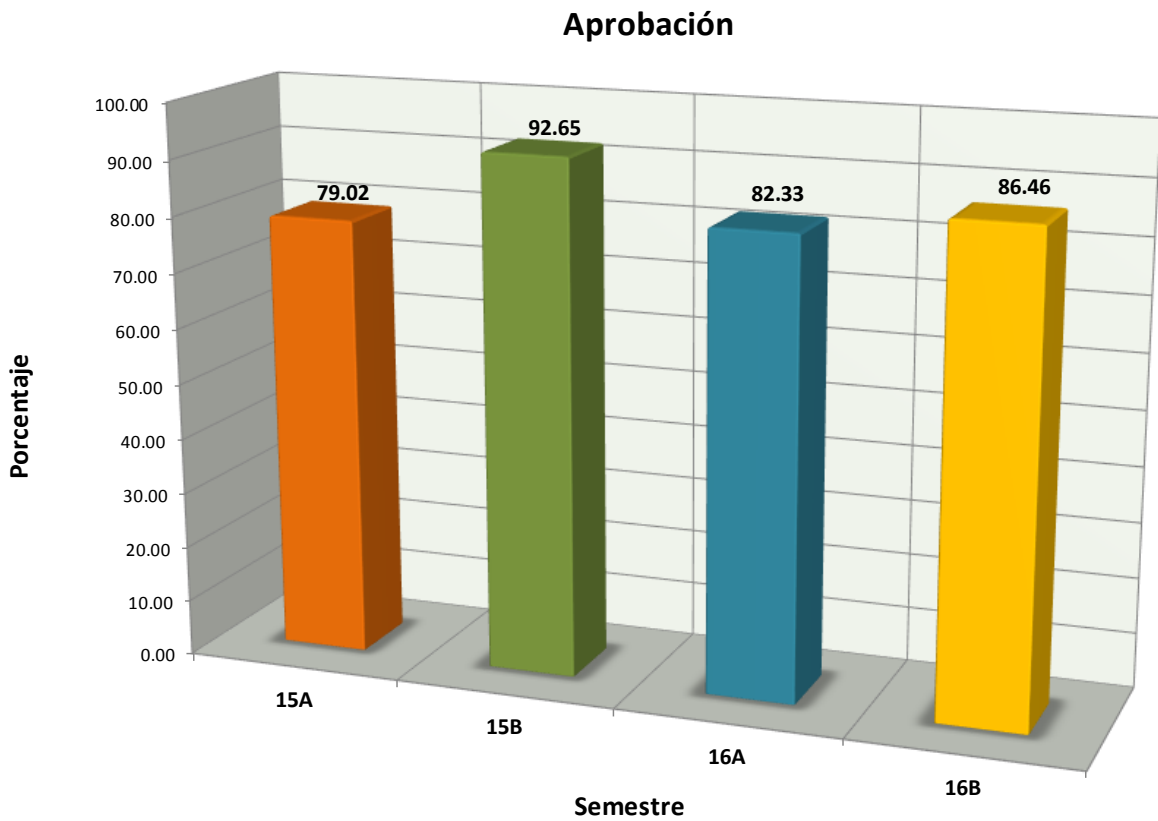
## Apoyo Federal

SUBSECRETARIA DE EDUCACIÓN MEDIA SUPERIOR	
TIPO DE BECA	TOTAL
Ingreso	39
Hijos Militares	0
Permanencia	75
Excelencia	0
Talento	0
Abandono	40
Hijos de Policías Federales	0
<b>TOTAL</b>	<b>154</b>

PROSPERA			
SEMESTRE	HOM	MUJ	TOTAL
I - II	40	49	89
III - IV	34	37	71
V - VI	35	32	67
<b>TOTAL</b>	<b>109</b>	<b>118</b>	<b>227</b>

## Indicadores

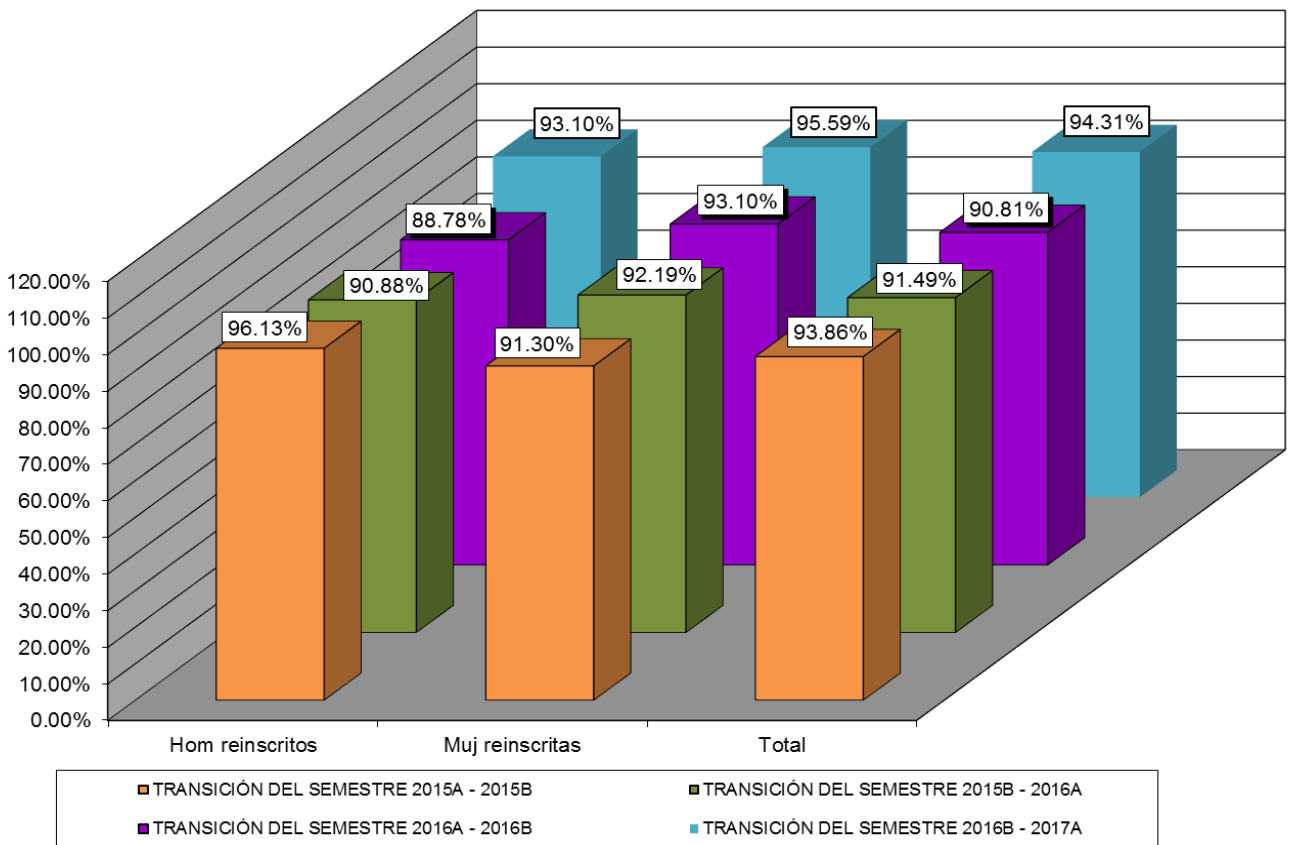
**Aprobación:** Es el porcentaje de alumnos que aprobaron la fase ordinaria de evaluación.



## Indicadores

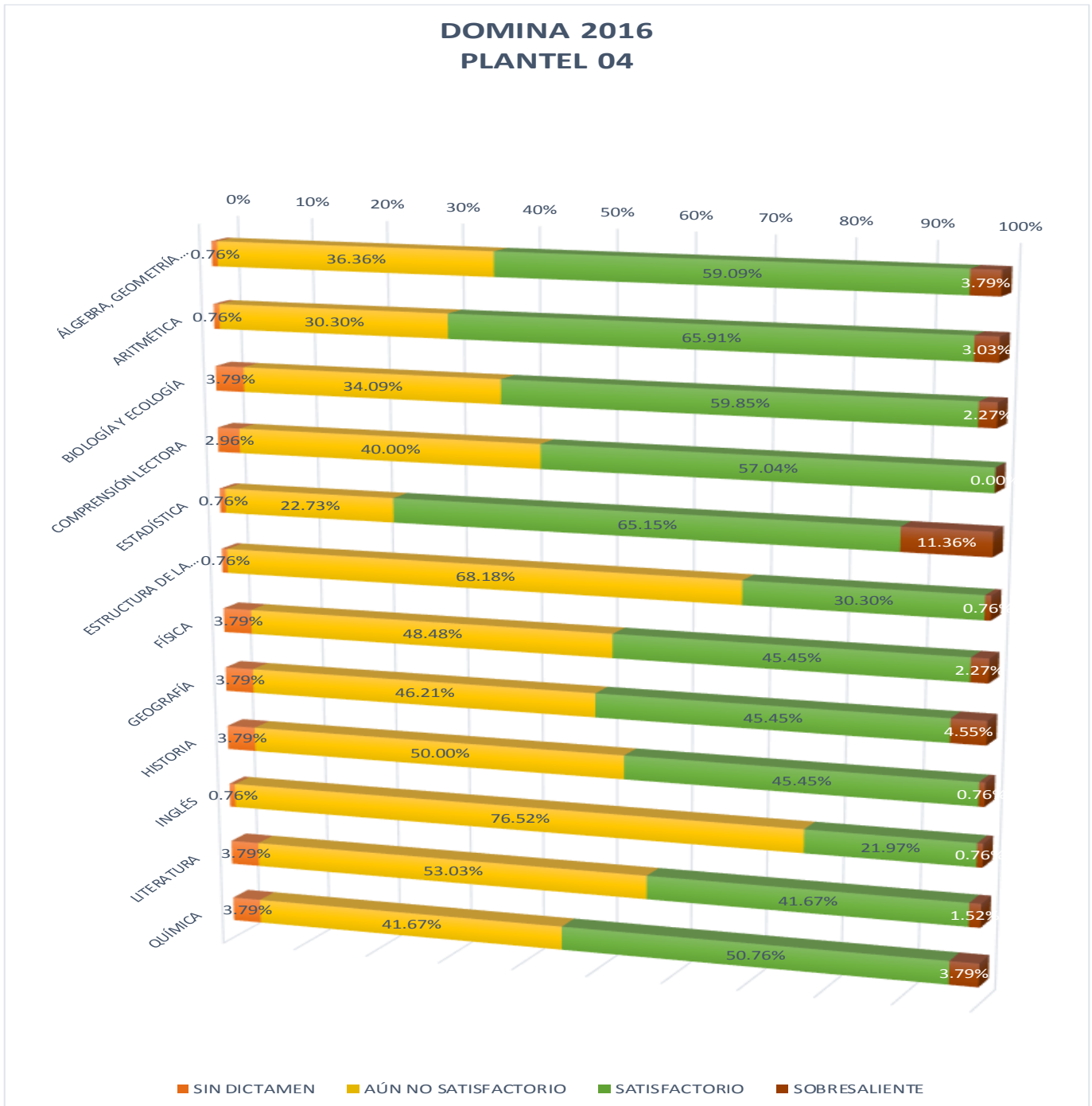
**Transición:** Es el porcentaje de alumnos que se inscriben de un semestre al siguiente.

**PORCENTAJE DE TRANSICIÓN PLANTEL 04**



## Indicadores

**Objetivo:** “Evaluar los contenidos medulares de las competencias disciplinares (conocimientos y habilidades) que los egresados de la Educación Media Superior (EMS) deben dominar”.





## Evaluaciones externas

**Objetivo:** “Conocer el aprendizaje alcanzado por los estudiantes en comprensión lectora y habilidad matemática al terminar cada nivel de la educación obligatoria, para informar a la sociedad sobre la calidad del Sistema Educativo Nacional y de cada una de sus entidades federativas”.

% de alumnos de Nacional, Estatal, del Subsistema y Plantel en cada nivel de logro: Lenguaje y Comunicación y Matemáticas				
Plan Nacional para la Evaluación de los Aprendizajes (PLANEA) 2015 Y 2016				
	I	II	III	IV
2015 Nacional Lenguaje y Comunicación	43.3%	20.7%	23.8%	12.2%
2015 Estatal Lenguaje y Comunicación	42.9%	21.5%	24.1%	11.5%
2015 Cobach Lenguaje y Comunicación	42%	21%	25%	12%
2015 Plantel 04 Lenguaje y Comunicación	49.6	18.8	21.1	10.5
2015 Nacional Matemáticas	51%	30%	12%	6%
2015 Estatal Matemáticas	54%	28%	11%	7%
2015 Cobach Matemáticas	51%	30%	12%	7%
2015 Plantel 04 Matemáticas	54.9	27.8	13.5	3.8
2016 Nacional Lenguaje y Comunicación	45%	26%	20%	9%
2016 Estatal Lenguaje y Comunicación	50%	25%	18%	7%
2016 Cobach Lenguaje y Comunicación	51%	26%	17%	6%
2016 Plantel 04 Lenguaje y Comunicación	52.9	24.3	14.3	8.6
2016 Nacional Matemáticas	49%	30%	14%	6%
2016 Estatal Matemáticas	55%	28%	12%	5%
2016 Cobach Matemáticas	58%	27%	11%	4%
2016 Plantel 04 Matemáticas	52.9	30	12.9	4.3

# Eventos



## Plantel 04, El Naranjo

LUGAR	EVENTO	DOCENTE	ALUMNO
2º	XXXIII Muestra Cívico Deportiva - Softbol	---	---
mejor bateadora	XXXIII Muestra Cívico Deportiva - Softbol	---	Anel Herrera Maldonado



## Fuentes de Información

- **Equipo de cómputo:** Departamento de Recursos Materiales.  
**Fecha de cierre:** 13 de marzo de 2017.
  - **Biblioteca:** Departamento de Servicios Educativos.  
**Fecha de cierre:** 18 de enero de 2017.
  - **Personal:** Departamento de Recursos Humanos.  
**Fecha de cierre:** 13 de febrero de 2017.
  - **Población estudiantil:** Departamento de Control Escolar.  
**Fecha de cierre:** 29 de mayo de 2017.
  - **Becas:** Departamento de Control Escolar.  
**Fecha de cierre:** 29 de mayo de 2017.
  - **Evento: Muestra Deportiva:** Departamento de Paraescolares.  
**Fecha de cierre:** 22 de marzo de 2017.
  - **Olimpiadas de Conocimiento:** Departamento de Jefatura de Materias.  
**Fecha de cierre:** 22 de marzo de 2017.
  - **Becas de Apoyo Federal:** Departamento de Planeación Educativa.  
**Prospera**  
**Fecha de cierre:** 18 de mayo de 2017.  
  
**Media Superior**  
**Fecha de cierre:** 18 de mayo de 2017.
- Ⓢ **Elaboración de Estadística Básica:** Departamento de Evaluación Educativa.