



# Colegio de Bachilleres del Estado de San Luis Potosí

## Estadística Básica 2017 - A

### Plantel 21, Matlapa



## Información General

Información General			
Localidad	Matlapa	Región	Huasteca
Municipio	Matlapa	Tipo de población	Rural
Fecha de creación	1987	Tipo de Plantel	B
Superficie	10,472 m <sup>2</sup>	Coordinación	HUASTECA SUR 1
Domicilio	Camino a Ahuehueyo S/N, Barrio Arriba C.P. 79970	Teléfono	(01-483) 36 4 02 44
Página Web		Correo Electrónico	plantel21@cbslp.edu.mx

Personal							
Directivos	2	Docentes	14	Administrativos	17	Total	33



## Infraestructura y equipamiento

AULAS					LABORATORIOS					TALLERES		
IEIFE	MPIO.	PAD. FAM.	OTROS	TOTAL	MULTID.	IDIOMAS	INFORMÁTICA	OTROS	TOTAL	DISEÑO	OTROS	TOTAL
12	1	3	N/A	16	1	1	1	N/A	3	N/A	1	1

NÚMERO DE COMPUTADORAS EN OPERACIÓN										Velocidad de Acceso a Internet
Total de computadoras	PARA USO DOCENTE		PARA USO ADMINISTRATIVO		PARA USO DE ALUMNOS		PARA USO COMPARTIDO			
	Con Acceso a Internet	Sin Acceso a Internet	Con Acceso a Internet	Sin Acceso a Internet	Con Acceso a Internet	Sin Acceso a Internet	Con Acceso a Internet	Sin Acceso a Internet		
67	1	0	5	0	41	20	0	0	9.02/2.7 1	

<b>Biblioteca</b>
1270
<b>Volúmenes</b>

AREAS DEPORTIVAS			ANEXOS								
CANCHAS USOS MULT.	OTROS	TOTAL	TIENDA ESC.	BODEGA	DIRECCIÓN	SUBDIREC.	A. PARAESC	BIBLIOTECA	AUDITORIO	OTROS	TOTAL
1	N/A	1	1	1	1	N/A	1	1	N/A	2	7

SANITARIOS									
ALUMNAS		ALUMNOS		PERSONAL FEMENINO		PERSONAL MASCULINO		TOTAL	
TAZA DE BAÑO	MÓDULO SANITARIO	TAZA DE BAÑO	MÓDULO SANITARIO	TAZA DE BAÑO	MÓDULO SANITARIO	TAZA DE BAÑO	MÓDULO SANITARIO	TAZA DE BAÑO	MÓDULO SANITARIO
2		2		1		1		6	

## Población turno matutino

Semestre 2017 - A				
Semestre	Alumnos			Grupos
	Hombres	Mujeres	Total	
II	96	141	237	5
IV	106	121	227	5
VI	76	105	181	5
<b>Total</b>	<b>278</b>	<b>367</b>	<b>645</b>	<b>15</b>

Núcleo de Formación para el Trabajo (IV Semestre)				
Semestre 2017 - A				
	Alumnos			Grupos
	H	M	Total	
Capacitación				
Contabilidad	36	42	78	2
Informática	37	17	54	1
Diseño				
Lab. Químico	21	31	52	1
Turismo	12	31	43	1
Administración				
Nutrición				
<b>Total</b>	<b>106</b>	<b>121</b>	<b>227</b>	<b>5</b>

Núcleo de Formación para el Trabajo (VI Semestre)				
Semestre 2017 - A				
	Alumnos			Grupos
	H	M	Total	
Capacitación				
Contabilidad	11	25	36	1
Informática	22	21	43	1
Diseño				
Lab. Químico	29	43	72	2
Turismo	14	16	30	1
Administración				
Nutrición				
<b>Total</b>	<b>76</b>	<b>105</b>	<b>181</b>	<b>5</b>

## Becas

Tipo de Becas	Semestre 2017 - A			
	II Semestre	IV Semestre	VI Semestre	Total
Promedio	15	27	23	65
Trabajadores	2	7	1	10
Especiales	1	1	3	5
<b>Total</b>	<b>18</b>	<b>35</b>	<b>27</b>	<b>80</b>

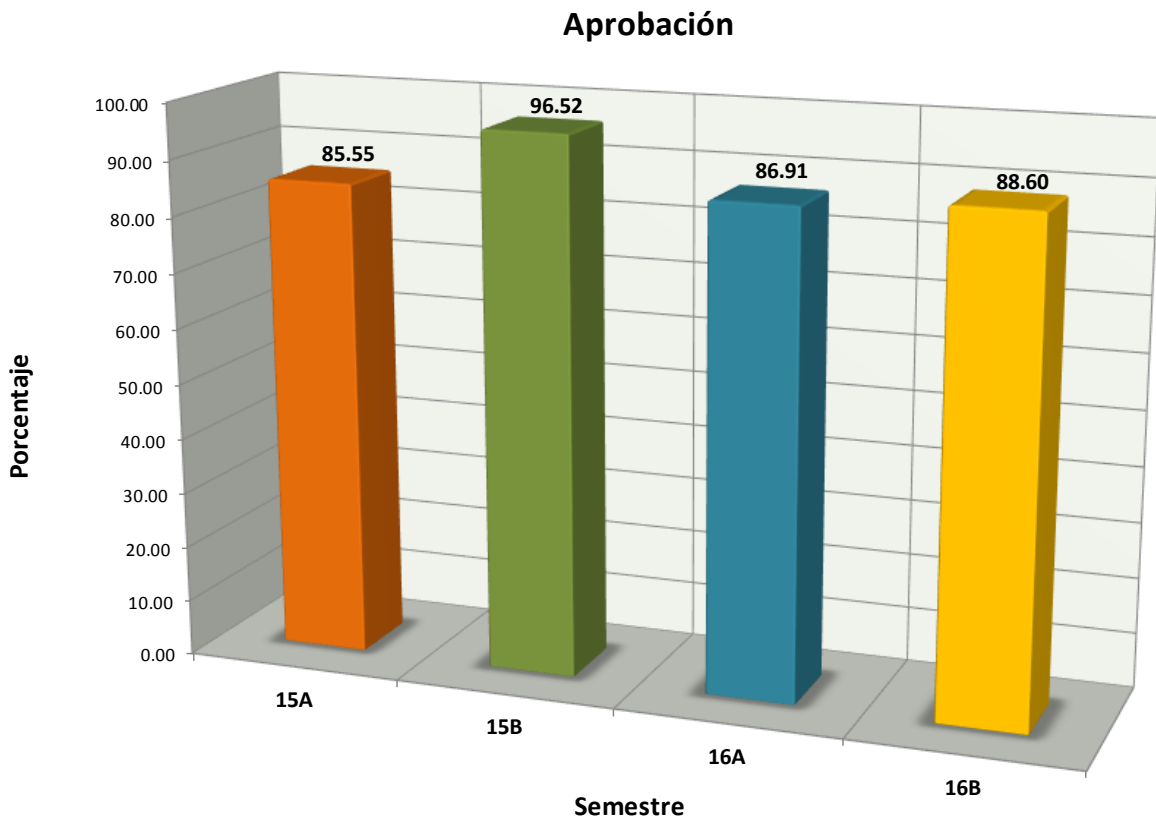
## Apoyo Federal

SUBSECRETARIA DE EDUCACIÓN MEDIA SUPERIOR	
TIPO DE BECA	TOTAL
Ingreso	18
Hijos Militares	0
Permanencia	34
Excelencia	1
Talento	0
Abandono	0
Hijos de Policías Federales	0
<b>TOTAL</b>	<b>53</b>

PROSPERA			
SEMESTRE	HOM	MUJ	TOTAL
I - II	72	108	180
III - IV	85	79	164
V - VI	49	76	125
<b>TOTAL</b>	<b>206</b>	<b>263</b>	<b>469</b>

## Indicadores

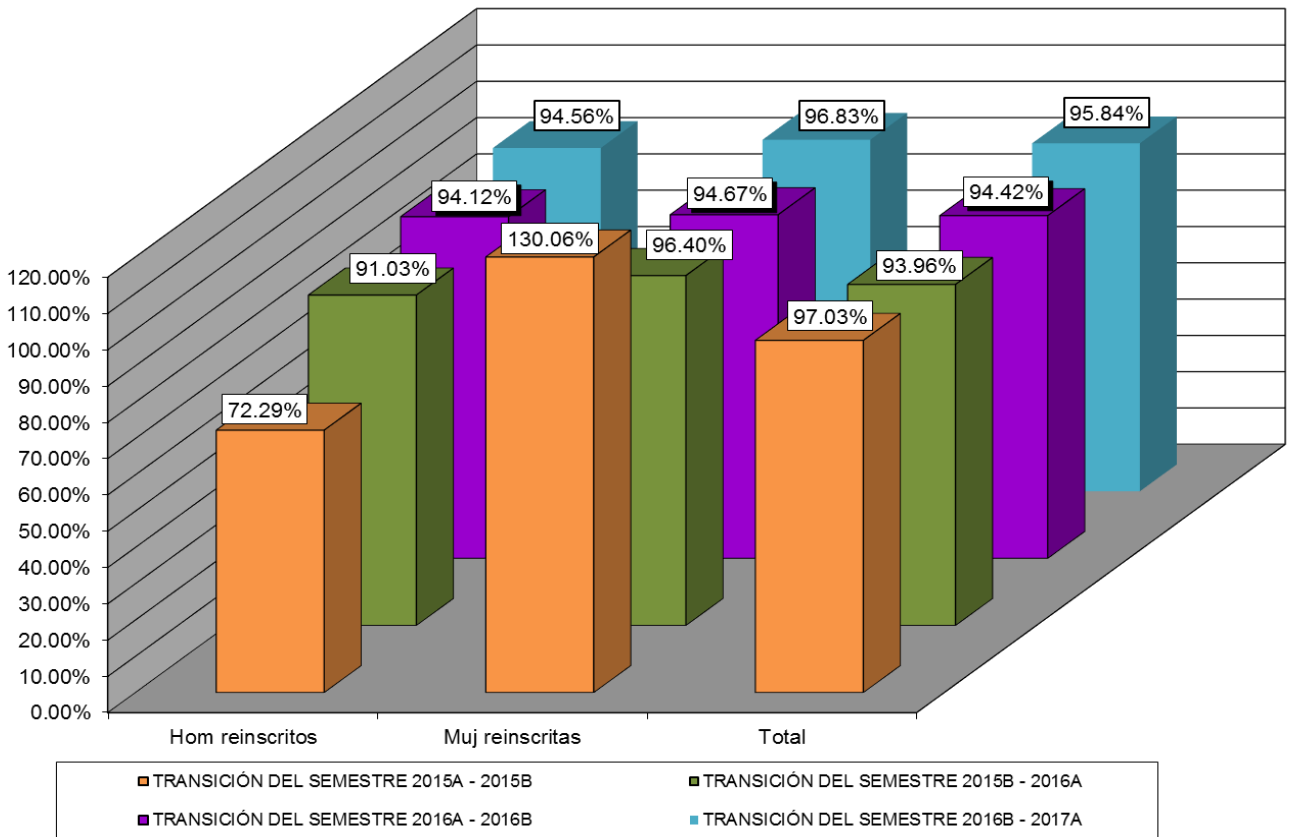
**Aprobación:** Es el porcentaje de alumnos que aprobaron la fase ordinaria de evaluación.



## Indicadores

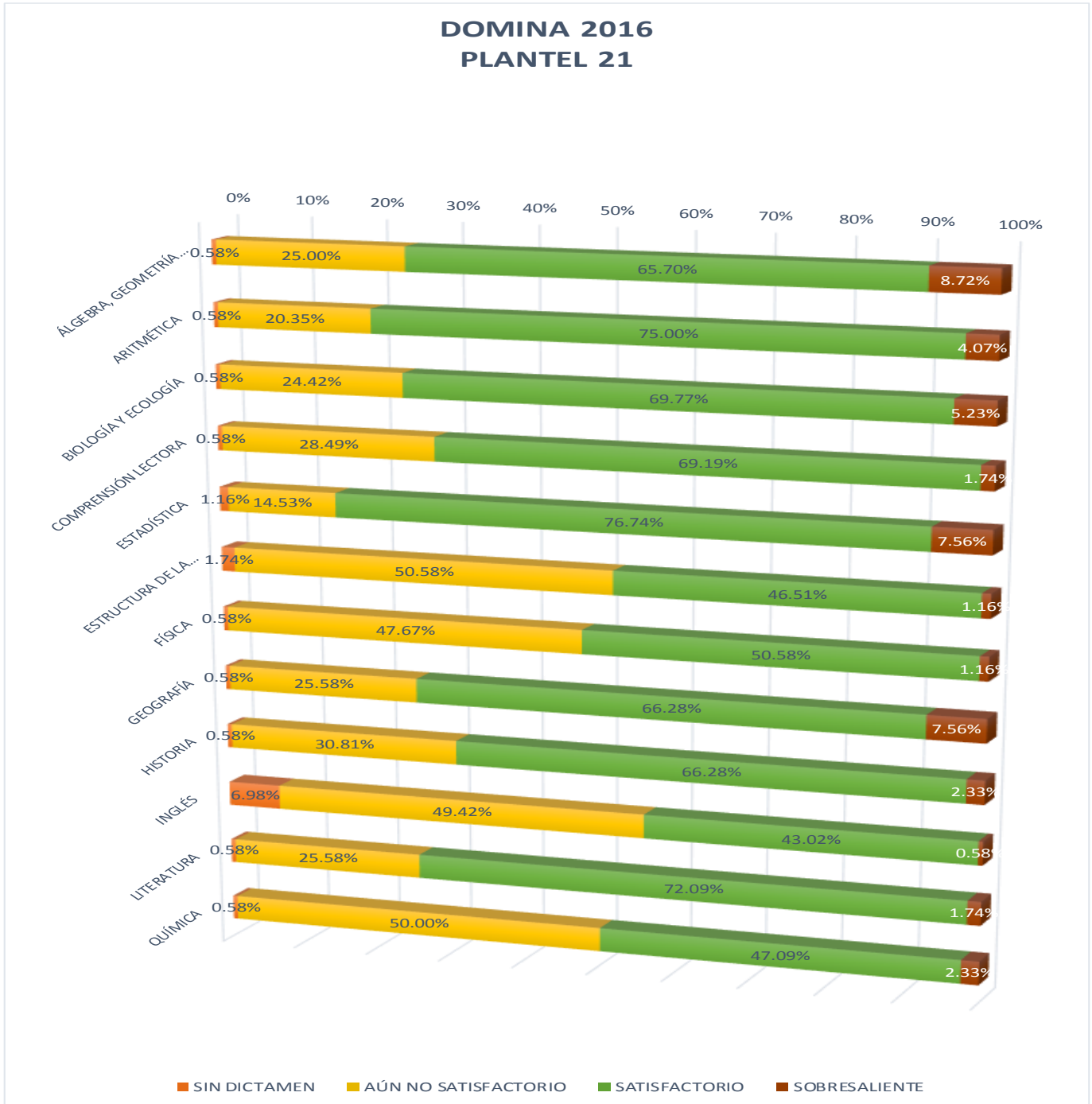
**Transición:** Es el porcentaje de alumnos que se inscriben de un semestre al siguiente.

PORCENTAJE DE TRANSICIÓN PLANTEL 21



## Indicadores

**Objetivo:** “Evaluar los contenidos medulares de las competencias disciplinares (conocimientos y habilidades) que los egresados de la Educación Media Superior (EMS) deben dominar”.





## Evaluaciones externas

**Objetivo:** “Conocer el aprendizaje alcanzado por los estudiantes en comprensión lectora y habilidad matemática al terminar cada nivel de la educación obligatoria, para informar a la sociedad sobre la calidad del Sistema Educativo Nacional y de cada una de sus entidades federativas”.

% de alumnos de Nacional, Estatal, del Subsistema y Plantel en cada nivel de logro: Lenguaje y Comunicación y Matemáticas				
Plan Nacional para la Evaluación de los Aprendizajes (PLANEA) 2015 Y 2016				
	I	II	III	IV
2015 Nacional Lenguaje y Comunicación	43.3%	20.7%	23.8%	12.2%
2015 Estatal Lenguaje y Comunicación	42.9%	21.5%	24.1%	11.5%
2015 Cobach Lenguaje y Comunicación	42%	21%	25%	12%
2015 Plantel 21 Lenguaje y Comunicación	37.2	22.4	26.8	13.7
2015 Nacional Matemáticas	51%	30%	12%	6%
2015 Estatal Matemáticas	54%	28%	11%	7%
2015 Cobach Matemáticas	51%	30%	12%	7%
2015 Plantel 21 Matemáticas	57.6	29.9	8.2	4.3
2016 Nacional Lenguaje y Comunicación	45%	26%	20%	9%
2016 Estatal Lenguaje y Comunicación	50%	25%	18%	7%
2016 Cobach Lenguaje y Comunicación	51%	26%	17%	6%
2016 Plantel 21 Lenguaje y Comunicación	30	35.7	20	14.3
2016 Nacional Matemáticas	49%	30%	14%	6%
2016 Estatal Matemáticas	55%	28%	12%	5%
2016 Cobach Matemáticas	58%	27%	11%	4%
2016 Plantel 21 Matemáticas	44.3	32.9	17.1	5.7



## Eventos



### Plantel 21, Matlapa

LUGAR	EVENTO	DOCENTE	ALUMNO
2º	XXXIII Muestra Cívico Deportiva - Porra mixta "B"	---	---



## Fuentes de Información

- **Equipo de cómputo:** Departamento de Recursos Materiales.  
**Fecha de cierre:** 13 de marzo de 2017.
- **Biblioteca:** Departamento de Servicios Educativos.  
**Fecha de cierre:** 18 de enero de 2017.
- **Personal:** Departamento de Recursos Humanos.  
**Fecha de cierre:** 13 de febrero de 2017.
- **Población estudiantil:** Departamento de Control Escolar.  
**Fecha de cierre:** 29 de mayo de 2017.
- **Becas:** Departamento de Control Escolar.  
**Fecha de cierre:** 29 de mayo de 2017.
- **Evento: Muestra Deportiva:** Departamento de Paraescolares.  
**Fecha de cierre:** 22 de marzo de 2017.
- **Olimpiadas de Conocimiento:** Departamento de Jefatura de Materias.  
**Fecha de cierre:** 22 de marzo de 2017.
- **Becas de Apoyo Federal:** Departamento de Planeación Educativa.  
**Prospera**  
**Fecha de cierre:** 18 de mayo de 2017.
  
- Media Superior**  
**Fecha de cierre:** 18 de mayo de 2017.
  
- Ⓢ **Elaboración de Estadística Básica:** Departamento de Evaluación Educativa.