



Colegio de Bachilleres del Estado de San Luis Potosí

Estadística Básica 2017 - A

Plantel 33, Axtla de Terrazas





Información General

Información General			
Localidad	Axtla de Terrazas	Región	Huasteca
Municipio	Axtla de Terrazas	Tipo de población	Rural
Fecha de creación	1992	Tipo de Plantel	B
Superficie	10,000 m ²	Coordinación	HUASTECA SUR 1
Domicilio	Calle 2 de Febrero No. 55, Fracc. Santa María 2, C.P. 79932	Teléfono	(01-489) 36 1 08 34 y 1 08 64
Página Web		Correo Electrónico	plantel33@cbslp.edu.mx

Personal							
Directivos	2	Docentes	13	Administrativos	21	Total	36



Infraestructura y equipamiento

AULAS					LABORATORIOS					TALLERES		
IEIFE	MPIO.	PAD. FAM.	OTROS	TOTAL	MULTID.	IDIOMAS	INFORMÁTICA	OTROS	TOTAL	DISEÑO	OTROS	TOTAL
12	2	N/A	N/A	14	1	1	1	N/A	3	N/A	N/A	0

NÚMERO DE COMPUTADORAS EN OPERACIÓN										Velocidad de Acceso a Internet
Total de computadoras	PARA USO DOCENTE		PARA USO ADMINISTRATIVO		PARA USO DE ALUMNOS		PARA USO COMPARTIDO			
	Con Acceso a Internet	Sin Acceso a Internet	Con Acceso a Internet	Sin Acceso a Internet	Con Acceso a Internet	Sin Acceso a Internet	Con Acceso a Internet	Sin Acceso a Internet		
80	0	0	11	0	30	39	0	0		2.7 Mb

Biblioteca
1075
Volúmenes

AREAS DEPORTIVAS			ANEXOS								
CANCHAS USOS MULT.	OTROS	TOTAL	TIENDA ESC.	BODEGA	DIRECCIÓN	SUBDIREC.	A. PARAESC	BIBLIOTECA	AUDITORIO	OTROS	TOTAL
1	N/A	1	1	3	1	1	N/A	1	N/A	N/A	7

SANITARIOS									
ALUMNAS		ALUMNOS		PERSONAL FEMENINO		PERSONAL MASCULINO		TOTAL	
TAZA DE BAÑO	MÓDULO SANITARIO	TAZA DE BAÑO	MÓDULO SANITARIO	TAZA DE BAÑO	MÓDULO SANITARIO	TAZA DE BAÑO	MÓDULO SANITARIO	TAZA DE BAÑO	MÓDULO SANITARIO
	2		2		1		1		6

Población turno matutino

Semestre 2017 - A				
Semestre	Alumnos			Grupos
	Hombres	Mujeres	Total	
II	78	94	172	4
IV	76	83	159	4
VI	80	91	171	4
Total	234	268	502	12

Núcleo de Formación para el Trabajo (IV Semestre)				
Semestre 2017 - A				
	Alumnos			Grupos
	H	M	Total	
Capacitación				
Contabilidad	21	20	41	1
Informática	29	7	36	1
Diseño				
Lab. Químico	17	27	44	1
Turismo	9	29	38	1
Administración				
Nutrición				
Total	76	83	159	4

Núcleo de Formación para el Trabajo (VI Semestre)				
Semestre 2017 - A				
	Alumnos			Grupos
	H	M	Total	
Capacitación				
Contabilidad	19	32	51	1
Informática	28	14	42	1
Diseño				
Lab. Químico	15	29	44	1
Turismo	18	16	34	1
Administración				
Nutrición				
Total	80	91	171	4

Becas

Tipo de Becas	Semestre 2017 - A			
	II Semestre	IV Semestre	VI Semestre	Total
Promedio	5	34	11	50
Trabajadores	6	3	5	14
Especiales	2	1.5	1.5	5
Total	13	38.5	17.5	69

Apoyo Federal

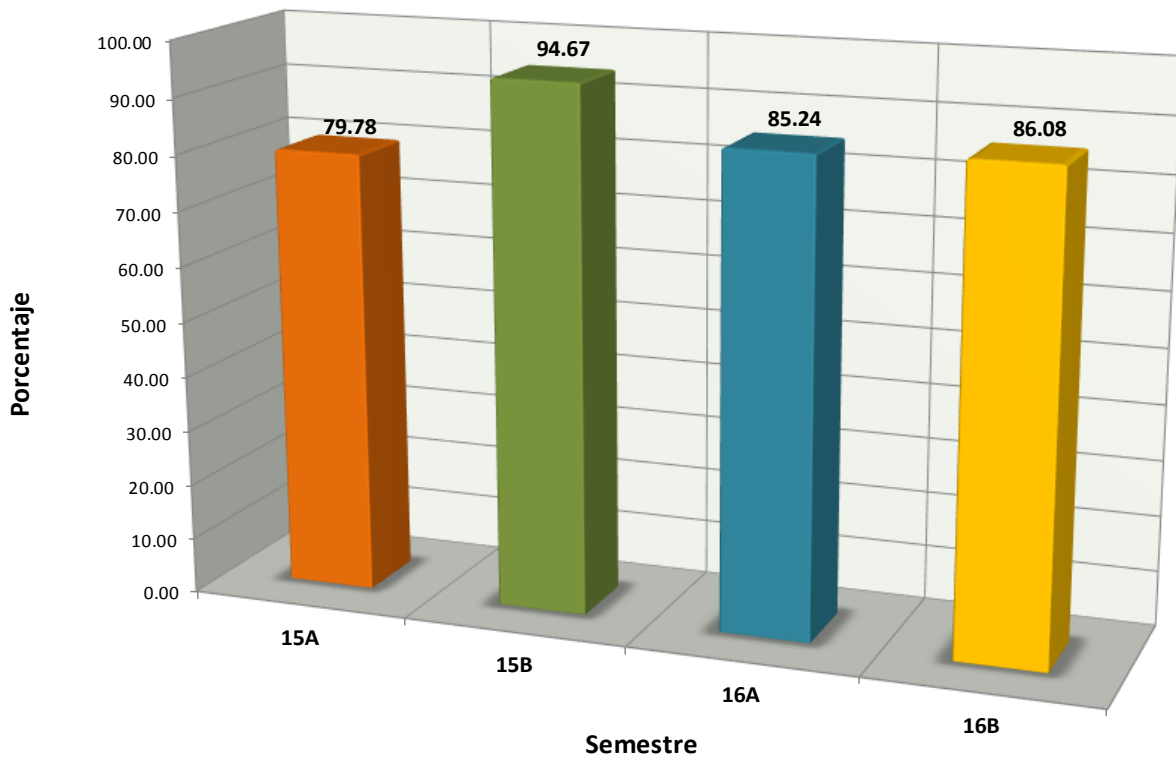
SUBSECRETARIA DE EDUCACIÓN MEDIA SUPERIOR	
TIPO DE BECA	TOTAL
Ingreso	11
Hijos Militares	0
Permanencia	40
Excelencia	42
Talento	0
Abandono	0
Hijos de Policías Federales	0
TOTAL	93

PROSPERA			
SEMESTRE	HOM	MUJ	TOTAL
I - II	46	63	109
III - IV	43	50	93
V - VI	42	52	94
TOTAL	131	165	296

Indicadores

Aprobación: Es el porcentaje de alumnos que aprobaron la fase ordinaria de evaluación.

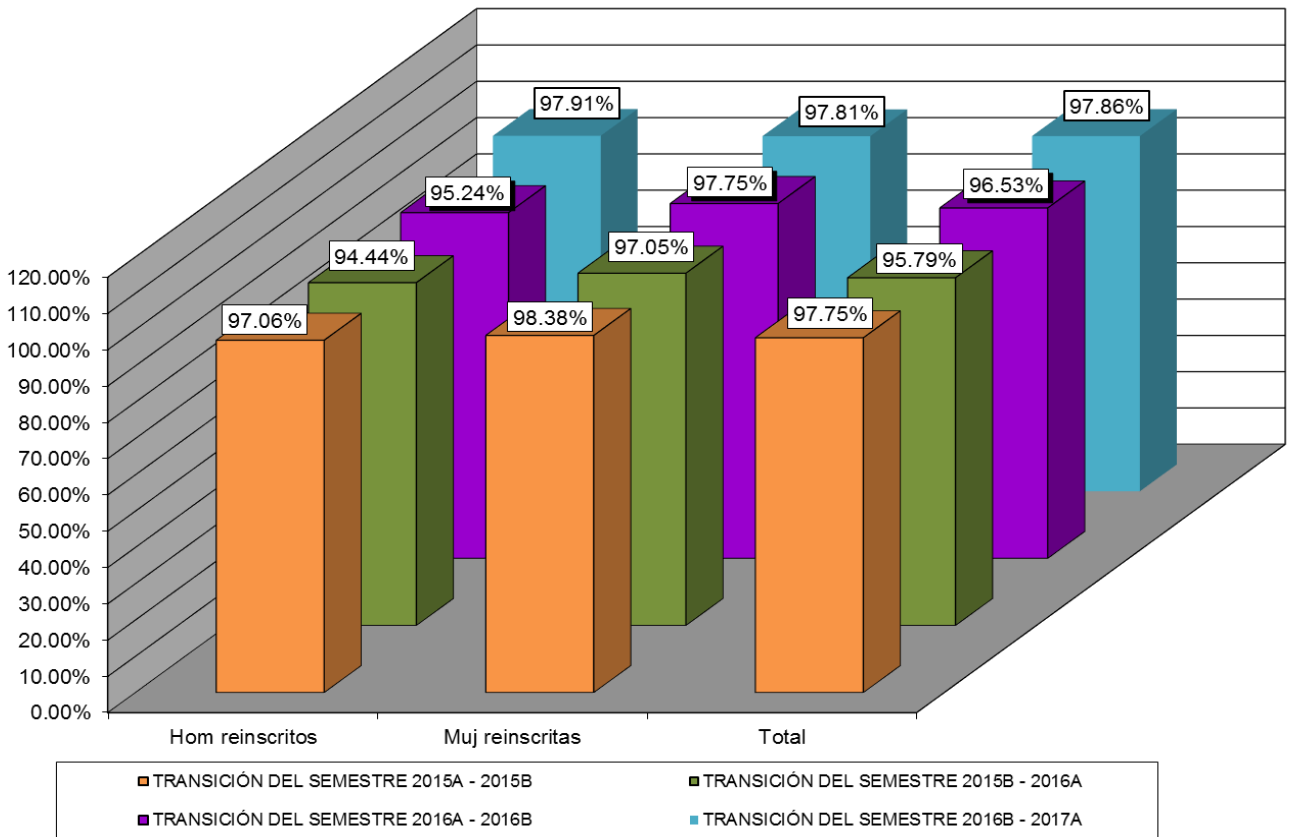
Aprobación



Indicadores

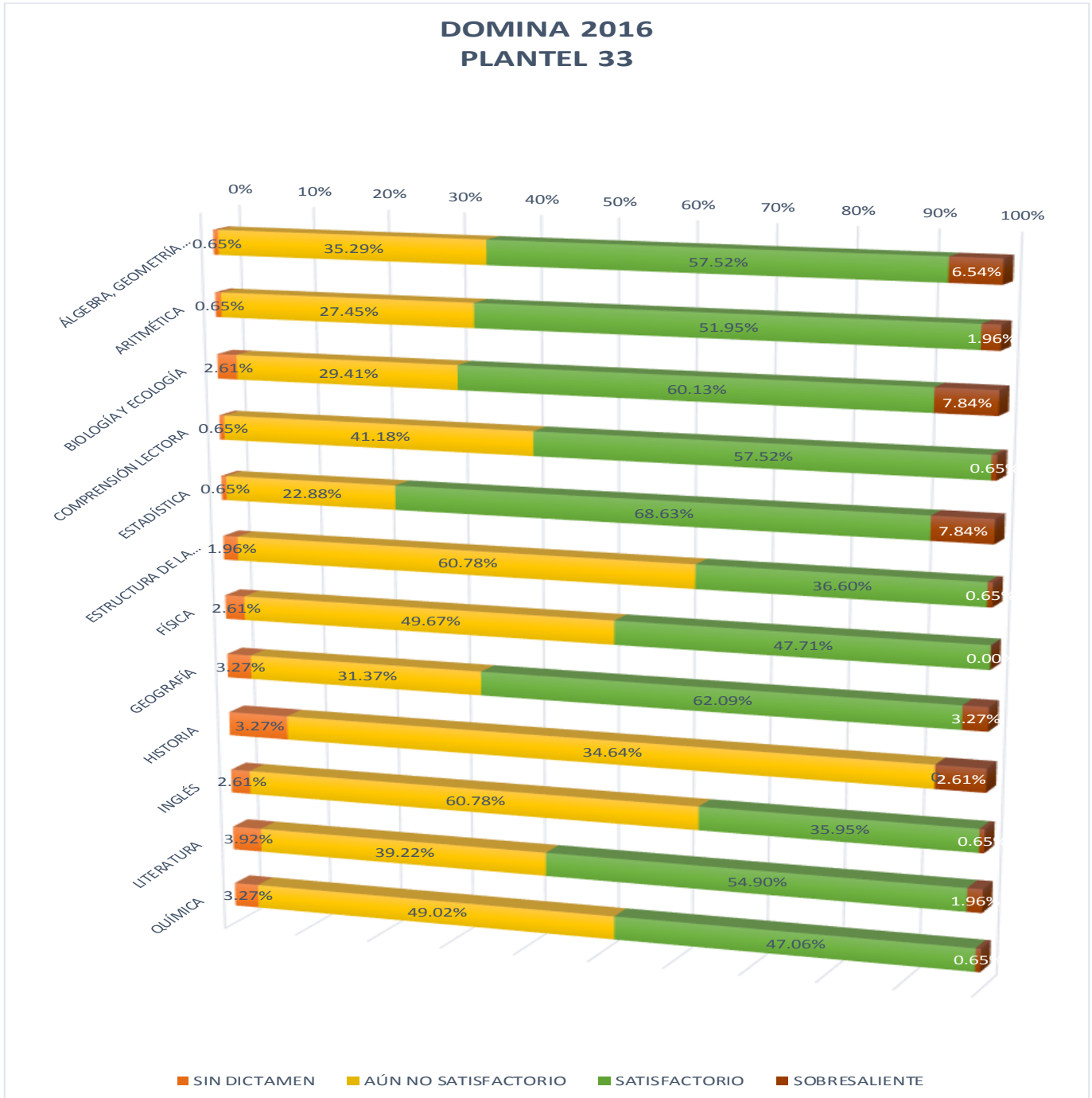
Transición: Es el porcentaje de alumnos que se inscriben de un semestre al siguiente.

PORCENTAJE DE TRANSICIÓN PLANTEL 33



Indicadores

Objetivo: “Evaluar los contenidos medulares de las competencias disciplinares (conocimientos y habilidades) que los egresados de la Educación Media Superior (EMS) deben dominar”.



Evaluaciones externas

Objetivo: “Conocer el aprendizaje alcanzado por los estudiantes en comprensión lectora y habilidad matemática al terminar cada nivel de la educación obligatoria, para informar a la sociedad sobre la calidad del Sistema Educativo Nacional y de cada una de sus entidades federativas”.

% de alumnos de Nacional, Estatal, del Subsistema y Plantel en cada nivel de logro: Lenguaje y Comunicación y Matemáticas				
Plan Nacional para la Evaluación de los Aprendizajes (PLANEA) 2015 Y 2016				
	I	II	III	IV
2015 Nacional Lenguaje y Comunicación	43.3%	20.7%	23.8%	12.2%
2015 Estatal Lenguaje y Comunicación	42.9%	21.5%	24.1%	11.5%
2015 Cobach Lenguaje y Comunicación	42%	21%	25%	12%
2015 Plantel 33 Lenguaje y Comunicación	37.8	25.2	29.6	7.4
2015 Nacional Matemáticas	51%	30%	12%	6%
2015 Estatal Matemáticas	54%	28%	11%	7%
2015 Cobach Matemáticas	51%	30%	12%	7%
2015 Plantel 33 Matemáticas	61.5	29.6	6.7	2.2
2016 Nacional Lenguaje y Comunicación	45%	26%	20%	9%
2016 Estatal Lenguaje y Comunicación	50%	25%	18%	7%
2016 Cobach Lenguaje y Comunicación	51%	26%	17%	6%
2016 Plantel 33 Lenguaje y Comunicación	45.7	28.6	22.9	2.9
2016 Nacional Matemáticas	49%	30%	14%	6%
2016 Estatal Matemáticas	55%	28%	12%	5%
2016 Cobach Matemáticas	58%	27%	11%	4%
2016 Plantel 33 Matemáticas	52.9	25.7	17.1	4.3



Fuentes de Información

- **Equipo de cómputo:** Departamento de Recursos Materiales.
Fecha de cierre: 13 de marzo de 2017.
 - **Biblioteca:** Departamento de Servicios Educativos.
Fecha de cierre: 18 de enero de 2017.
 - **Personal:** Departamento de Recursos Humanos.
Fecha de cierre: 13 de febrero de 2017.
 - **Población estudiantil:** Departamento de Control Escolar.
Fecha de cierre: 29 de mayo de 2017.
 - **Becas:** Departamento de Control Escolar.
Fecha de cierre: 29 de mayo de 2017.
 - **Evento: Muestra Deportiva:** Departamento de Paraescolares.
Fecha de cierre: 22 de marzo de 2017.
 - **Olimpiadas de Conocimiento:** Departamento de Jefatura de Materias.
Fecha de cierre: 22 de marzo de 2017.
 - **Becas de Apoyo Federal:** Departamento de Planeación Educativa.
Prospera
Fecha de cierre: 18 de mayo de 2017.

Media Superior
Fecha de cierre: 18 de mayo de 2017.
- Ⓢ **Elaboración de Estadística Básica:** Departamento de Evaluación Educativa.