



Colegio de Bachilleres del Estado de San Luis Potosí

Estadística Básica 2017 - A

Plantel 40, Chalco



Información General

Información General			
Localidad	Chalco	Región	Huasteca
Municipio	Axtla de Terrazas, S.L.P.	Tipo de población	Rural
Fecha de creación	01 Octubre 1998	Tipo de Plantel	A
Superficie		Coordinación	HUASTECA SUR 1
Domicilio	Calle Benito Juárez S/N	Teléfono	
Página Web		Correo Electrónico	plantel40@cbslp.edu.mx

Personal							
Directivos	1	Docentes	7	Administrativos	9	Total	17



Infraestructura y equipamiento

AULAS					LABORATORIOS					TALLERES		
IEIFE	MPIO.	PAD. FAM.	OTROS	TOTAL	MULTID.	IDIOMAS	INFORMÁTICA	OTROS	TOTAL	DISEÑO	OTROS	TOTAL
4	2	N/A	N/A	6	N/A	N/A	N/A	N/A	0	N/A	N/A	0

NÚMERO DE COMPUTADORAS EN OPERACIÓN									Velocidad de Acceso a Internet
Total de computadoras	PARA USO DOCENTE		PARA USO ADMINISTRATIVO		PARA USO DE ALUMNOS		PARA USO COMPARTIDO		
	Con Acceso a Internet	Sin Acceso a Internet	Con Acceso a Internet	Sin Acceso a Internet	Con Acceso a Internet	Sin Acceso a Internet	Con Acceso a Internet	Sin Acceso a Internet	
13	0	1	0	5	0	7	0	0	sin internet

Biblioteca
796
Volúmenes

AREAS DEPORTIVAS			ANEXOS								
CANCHAS USOS MULT.	OTROS	TOTAL	TIENDA ESC.	BODEGA	DIRECCIÓN	SUBDIREC.	A. PARAESC	BIBLIOTECA	AUDITORIO	OTROS	TOTAL
N/A	N/A	0	1	3	N/A	N/A	N/A	N/A	N/A	N/A	4

SANITARIOS									
ALUMNAS		ALUMNOS		PERSONAL FEMENINO		PERSONAL MASCULINO		TOTAL	
TAZA DE BAÑO	MÓDULO SANITARIO	TAZA DE BAÑO	MÓDULO SANITARIO	TAZA DE BAÑO	MÓDULO SANITARIO	TAZA DE BAÑO	MÓDULO SANITARIO	TAZA DE BAÑO	MÓDULO SANITARIO
3		3		1		1		8	

Población turno matutino

Semestre 2017 - A				
Semestre	Alumnos			Grupos
	Hombres	Mujeres	Total	
II	48	44	92	2
IV	44	47	91	2
VI	51	36	87	2
Total	143	127	270	6

Núcleo de Formación para el Trabajo (IV Semestre)				
Semestre 2017 - A				
	Alumnos			Grupos
	H	M	Total	
Capacitación				
Contabilidad				
Informática	44	47	91	2
Diseño				
Lab. Químico				
Turismo				
Administración				
Nutrición				
Total	44	47	91	2

Núcleo de Formación para el Trabajo (VI Semestre)				
Semestre 2017 - A				
	Alumnos			Grupos
	H	M	Total	
Capacitación				
Contabilidad				
Informática	51	36	87	2
Diseño				
Lab. Químico				
Turismo				
Administración				
Nutrición				
Total	51	36	87	2

Becas

Tipo de Becas	Semestre 2017 - A			
	II Semestre	IV Semestre	VI Semestre	Total
Promedio	5	11	7	23
Trabajadores	0	0	0	0
Especiales	1.5	3	0.5	5
Total	6.5	14	7.5	28

Apoyo Federal

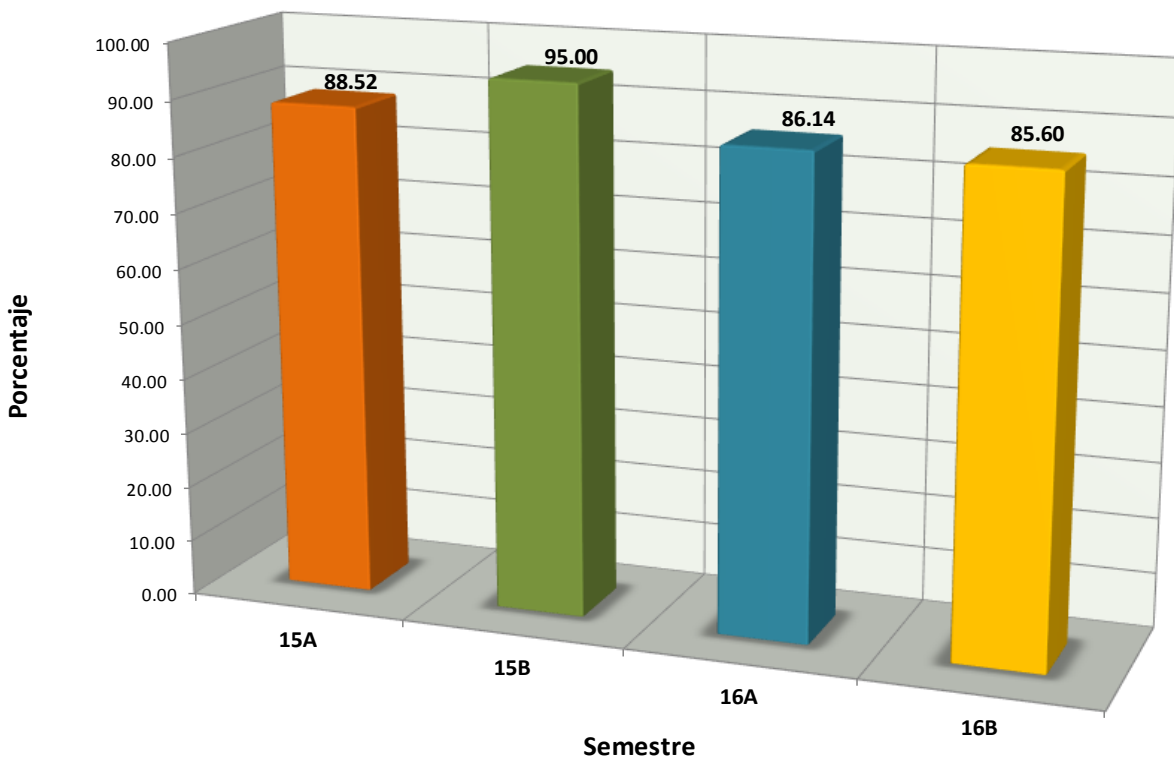
SUBSECRETARIA DE EDUCACIÓN MEDIA SUPERIOR	
TIPO DE BECA	TOTAL
Ingreso	5
Hijos Militares	0
Permanencia	1
Excelencia	0
Talento	0
Abandono	0
Hijos de Policías Federales	0
TOTAL	6

PROSPERA			
SEMESTRE	HOM	MUJ	TOTAL
I - II	43	41	84
III - IV	46	48	94
V - VI	53	39	92
TOTAL	142	128	270

Indicadores

Aprobación: Es el porcentaje de alumnos que aprobaron la fase ordinaria de evaluación.

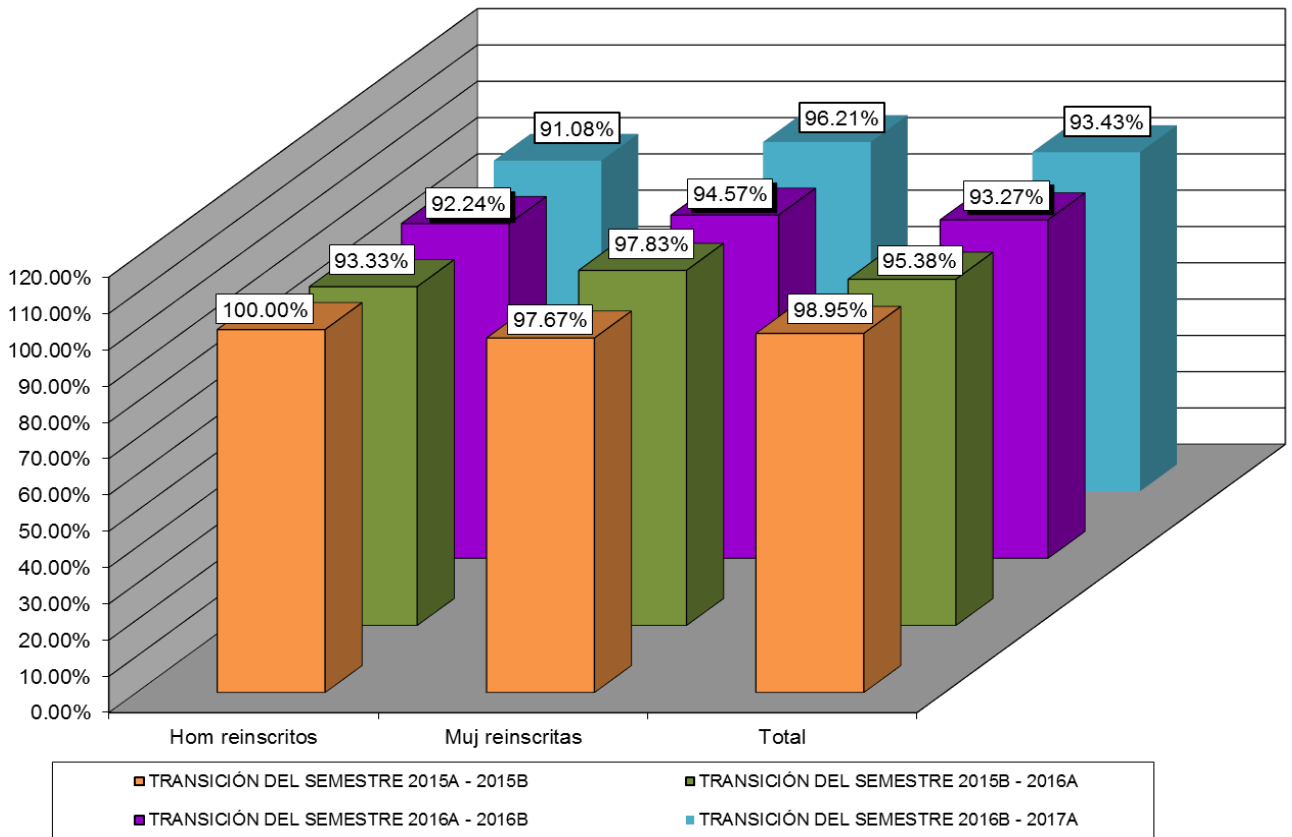
Aprobación



Indicadores

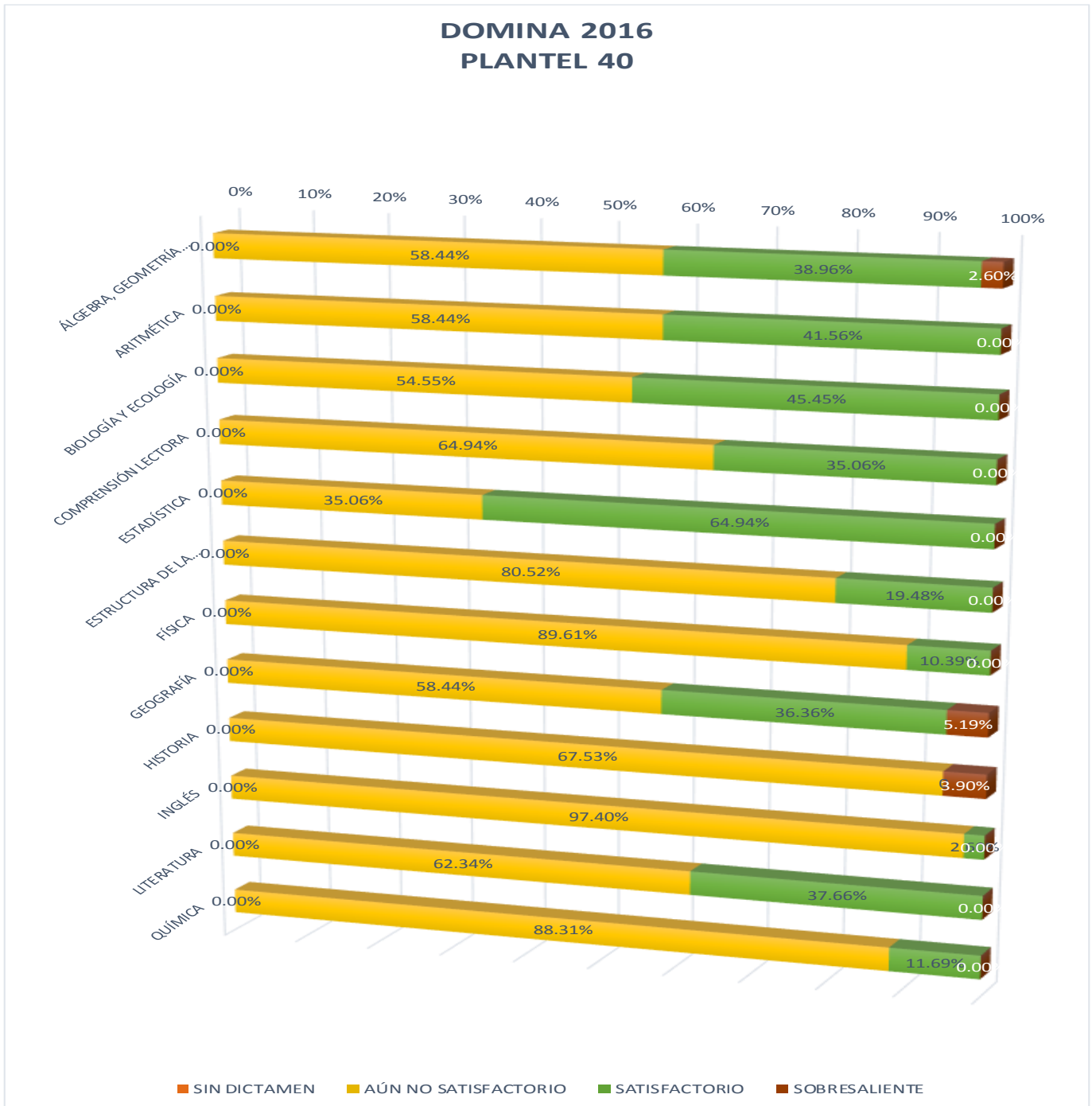
Transición: Es el porcentaje de alumnos que se inscriben de un semestre al siguiente.

PORCENTAJE DE TRANSICIÓN PLANTEL 40



Indicadores

Objetivo: “Evaluar los contenidos medulares de las competencias disciplinares (conocimientos y habilidades) que los egresados de la Educación Media Superior (EMS) deben dominar”.



Evaluaciones externas

Objetivo: “Conocer el aprendizaje alcanzado por los estudiantes en comprensión lectora y habilidad matemática al terminar cada nivel de la educación obligatoria, para informar a la sociedad sobre la calidad del Sistema Educativo Nacional y de cada una de sus entidades federativas”.

% de alumnos de Nacional, Estatal, del Subsistema y Plantel en cada nivel de logro: Lenguaje y Comunicación y Matemáticas				
Plan Nacional para la Evaluación de los Aprendizajes (PLANEA) 2015 Y 2016				
	I	II	III	IV
2015 Nacional Lenguaje y Comunicación	43.3%	20.7%	23.8%	12.2%
2015 Estatal Lenguaje y Comunicación	42.9%	21.5%	24.1%	11.5%
2015 Cobach Lenguaje y Comunicación	42%	21%	25%	12%
2015 Plantel 40 Lenguaje y Comunicación	81	8.3	7.1	3.6
2015 Nacional Matemáticas	51%	30%	12%	6%
2015 Estatal Matemáticas	54%	28%	11%	7%
2015 Cobach Matemáticas	51%	30%	12%	7%
2015 Plantel 40 Matemáticas	88.1	9.5	2.4	0.0
2016 Nacional Lenguaje y Comunicación	45%	26%	20%	9%
2016 Estatal Lenguaje y Comunicación	50%	25%	18%	7%
2016 Cobach Lenguaje y Comunicación	51%	26%	17%	6%
2016 Plantel 40 Lenguaje y Comunicación	65.2	20.3	10.1	4.3
2016 Nacional Matemáticas	49%	30%	14%	6%
2016 Estatal Matemáticas	55%	28%	12%	5%
2016 Cobach Matemáticas	58%	27%	11%	4%
2016 Plantel 40 Matemáticas	61.4	24.3	12.9	1.4



Fuentes de Información

- **Equipo de cómputo:** Departamento de Recursos Materiales.
Fecha de cierre: 13 de marzo de 2017.
- **Biblioteca:** Departamento de Servicios Educativos.
Fecha de cierre: 18 de enero de 2017.
- **Personal:** Departamento de Recursos Humanos.
Fecha de cierre: 13 de febrero de 2017.
- **Población estudiantil:** Departamento de Control Escolar.
Fecha de cierre: 29 de mayo de 2017.
- **Becas:** Departamento de Control Escolar.
Fecha de cierre: 29 de mayo de 2017.
- **Evento: Muestra Deportiva:** Departamento de Paraescolares.
Fecha de cierre: 22 de marzo de 2017.
- **Olimpiadas de Conocimiento:** Departamento de Jefatura de Materias.
Fecha de cierre: 22 de marzo de 2017.
- **Becas de Apoyo Federal:** Departamento de Planeación Educativa.
Prospera
Fecha de cierre: 18 de mayo de 2017.

- Media Superior**
Fecha de cierre: 18 de mayo de 2017.

- Ⓢ **Elaboración de Estadística Básica:** Departamento de Evaluación Educativa.