



COLEGIO DE BACHILLERES
DEL ESTADO DE SAN LUIS POTOSÍ

ESTADOS Financieros

INFORMACIÓN PROGRAMÁTICA

- Gasto por categoría programática
- Programas y proyectos de inversión (no aplica)
- Indicadores Financieros
- Evaluación de la Ejecución Presupuestaria Programática
 - *Proporción Gasto Programable Total de Egreso*
 - *Proporción Servicios Personales Total de Egreso*
 - *Proporción Gasto de Operación Total de Egreso*
 - *Proporción Servicios Personales Total de Egreso*



COLEGIO DE BACHILLERES
DEL ESTADO DE SAN LUIS POTOSÍ

ESTADOS Financieros

INFORMACIÓN PROGRAMÁTICA

- Gasto por categoría programática
- Gasto por categoría programática por dependencia (no aplica)
- Programas y proyectos de inversión (no aplica)
- Indicadores Financieros
- Evaluación de la Ejecución Presupuestaria Programática
 - *Proporción Gasto Programable Total de Egreso*
 - *Proporción Servicios Personales Total de Egreso*
 - *Proporción Gasto de Operación Total de Egreso*
 - *Proporción Servicios Personales Total de Egreso*

COLEGIO DE BACHILLERES DEL ESTADO DE SAN LUIS POTOSÍ
BRISA #119, COL. GARITA DE JALISCO, C.P. 78294
CLAVE LADA: (444) TEL. 8 04 18 20
GASTO POR CATEGORÍA PROGRAMÁTICA
(en pesos)
AL 31 DE JULIO DEL 2018
EJERCICIO 2018

Concepto

Aprobado Ampliaciones/Reducciones Modificado Devengado Pagado Subejercicio

NO APLICA

COLEGIO DE BACHILLERES DEL ESTADO DE SAN LUIS POTOSÍ
BRISA #119, COL. GARITA DE JALISCO, C.P. 78294
CLAVE LADA: (444) TEL. 8 04 18 20
GASTO POR CATEGORÍA PROGRAMÁTICA POR DEPENDENCIA
(en pesos)
AL 31 DE JULIO DEL 2018
EJERCICIO 2018

Concepto

Aprobado Ampliaciones/Reducciones Modificado Devengado Pagado Subejercicio

NO APLICA

PROGRAMAS Y PROYECTOS DE INVERSIÓN NO APLICA

JULIO DEL 2018

El Colegio se registró por lo dispuesto en la Constitución Política de los Estados Unidos Mexicanos, Constitución Política del Estado de San Luis Potosí, Ley General de Educación, Ley de Educación del Estado de San Luis Potosí, Ley General del Servicio Profesional Docente, Ley del Instituto Nacional de Evaluación Educativa, los Acuerdos que se expiden en el marco de la Reforma Integral de la Educación Media Superior, el Sistema Nacional de Bachillerato.

El Colegio de Bachilleres también se rige bajo lo descrito en el convenio Marco GESLP/SGG/SEGE-305/2005-2009, este convenio se firma para promover y prestar servicios educativos del tipo medio superior dentro del Sistema Nacional de Bachillerato, así como para fortalecer la formación para el trabajo, que celebran el Ejecutivo Federal y el Gobierno del Estado de San Luis Potosí, firmado el 6 de julio del 2009.

Fiscalmente el Colegio de Bachilleres está registrado en su actividad económica como Escuelas de educación media superior perteneciente al sector público.

El Colegio de Bachilleres del Estado de San Luis Potosí, fue creado mediante decreto administrativo publicado en el órgano oficial de la entidad el 24 de julio de 1984, como un organismo público descentralizado, con personalidad jurídica y patrimonio propio, con objeto de impartir e impulsar la educación correspondiente al bachillerato.

El Colegio no cuenta con programas y proyectos de inversión.

ELABORÓ

REVISÓ

C.P. CESAR FERNANDO PEREZ MORENO
RECURSOS FINANCIEROS

C.P. HECTOR LOPEZ AGUILAR
DIRECTOR ADMINISTRATIVO

CP HLA / CP CFPM

" 2018, año de Manuel José Othón "

COLEGIO DE BACHILLERES DEL ESTADO DE SAN LUIS POTOSÍ

DIRECCION GENERAL

DIRECCION ADMINISTRATIVA | RECURSOS FINANCIEROS | ARMONIZACIÓN CONTABLE

INDICADORES FINANCIEROS

Del 1o. al 31 de julio 2018

Nombre del Indicador:

Resultado:

Parámetro

LIQUIDEZ (Activo Circulante/Pasivo Circulante)

174,842,266.00
193,277,808.00

0.90

- a) Positivo < de 1.1 veces
b) Aceptable de 1.0 a 1.1 veces
c) No Aceptable > a 1.0 veces

MARGEN DE SEGURIDAD (Activo Circulante-Pasivo Circulante)/pasivo Circulante)

174,842,266.00	193,277,808.00
193,277,808.00	

-0.10

- a) Positivo < al 35%
b) Aceptable del 0% al 35%
c) No Aceptable > al 0%

SOLVENCIA (Pasivo Total/Activo Total)

297,084,416.00
412,566,241.00

0.72

- a) Positivo > al 30%
b) Aceptable del 30% al 50%
c) No Aceptable < al 50%

AUTONOMIA FINANCIERA (Ingresos propios/Ingresos Totales)

34,697,092.00
585,318,835.00

0.06

- a) Positivo < o = al 50%
c) No Aceptable > al 50%

AUTONOMIA FINANCIERA PARA CUBRIR GASTO CORRIENTE (Ingresos Propios/Gasto Corriente)

34,697,092.00
15,299,840.00

2.27

- a) Positivo < al 55%
b) Aceptable del 45% al 55%
c) No Aceptable > al 45%

REALIZACION DE INVERSIONES, SERVICIOS Y BENEFICIO SOCIAL (Gasto de Capital/Otros Ingresos)

- a) Positivo < al 70%
b) Aceptable del 60% al 70%
c) No Aceptable > al 60%

RESULTADO FINANCIERO (Ingresos Totales)/Gasto Total)

585,318,835.00
340,859,741.00

1.72

- a) Positivo < de 1.07 a 1.18 veces
b) Aceptable de 1.00 a 1.06 veces
c) No Aceptable > a 1.00 o mayor al 1.18 veces

PROPORCION DEL GASTO CORRIENTE SOBRE EL GASTO TOTAL (Gasto Corriente/Gasto Total)

15,299,840.00
340,859,741.00

0.04

PROPORCION DE LOS SERVICIOS PERSONALES/GASTO CORRIENTE (Servicios Personales/Gasto Corriente)

325,559,902.00
15,299,840.00

21.28

COLEGIO DE BACHILLERES DEL ESTADO DE SAN LUIS POTOSÍ
DIRECCION GENERAL
DIRECCION ADMINISTRATIVA | RECURSOS FINANCIEROS | ARMONIZACION CONTABLE

EVALUACION DE LA EJECUCION PRESUPUESTARIA
EVALUACION DE LA EJECUCION PRESUPUESTARIA AL 30 DE JULIO 2018

Nombre del Indicador:

Proporción Gasto de Operación (corriente)

Objetivo del Indicador:

Determinar la Participación del Gasto de Operación con respecto al Total de Egresos

Variables que intervienen:

TGO.- Total Gasto de Operación
(2000+3000)
TE.- Total Egresos (1000+2000+3000)

Unidad de Medida:

Porcentaje %

Base de Comparación:

Presupuesto de Egresos de Ejercicios anteriores.

Formula;

$$\frac{\text{TGO}}{\text{TE}} \times 100 =$$

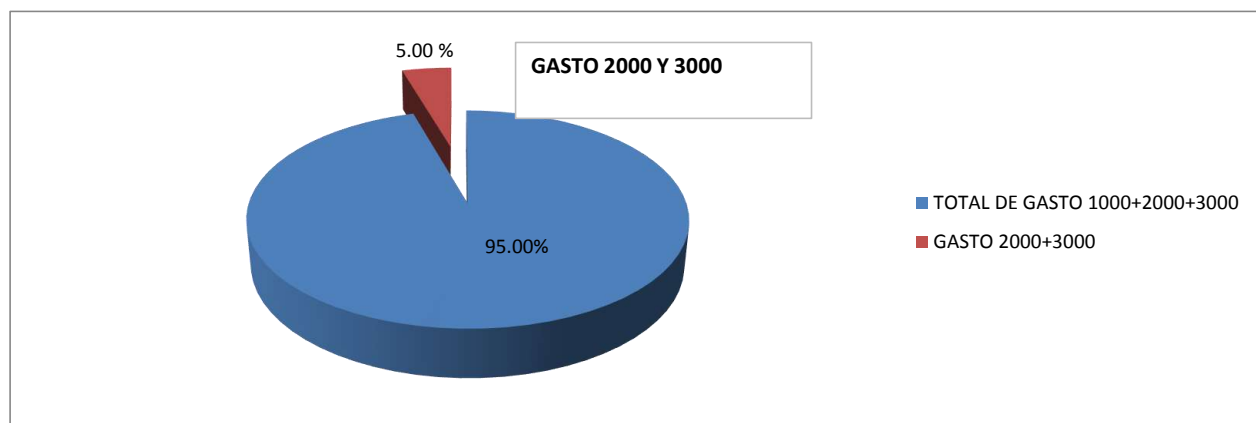
Interpretación del Indicador:

Muestra la Razon Porcentual que guardan el Total del Gasto de Operación, entre el Total de Egresos.

15,299,840.00

340,859,741.00

4.49%



COLEGIO DE BACHILLERES DEL ESTADO DE SAN LUIS POTOSÍ
DIRECCION GENERAL
DIRECCION ADMINISTRATIVA | RECURSOS FINANCIEROS | ARMONIZACION CONTABLE
EVALUACION DE LA EJECUCION PRESUPUESTARIA AL 30 DE JULIO 2018

Nombre del Indicador:

Proporción Gasto Programable

Objetivo del Indicador:

Determinar la Participación del Gasto Programable con respecto al Total de Egresos

Variables que intervienen:

TGP.- Total Gasto Programable
 TE.- Total Egreso

Unidad de Medida:

Porcentaje %

Base de Comparación:

Presupuesto de Egresos de Ejercicios anteriores.

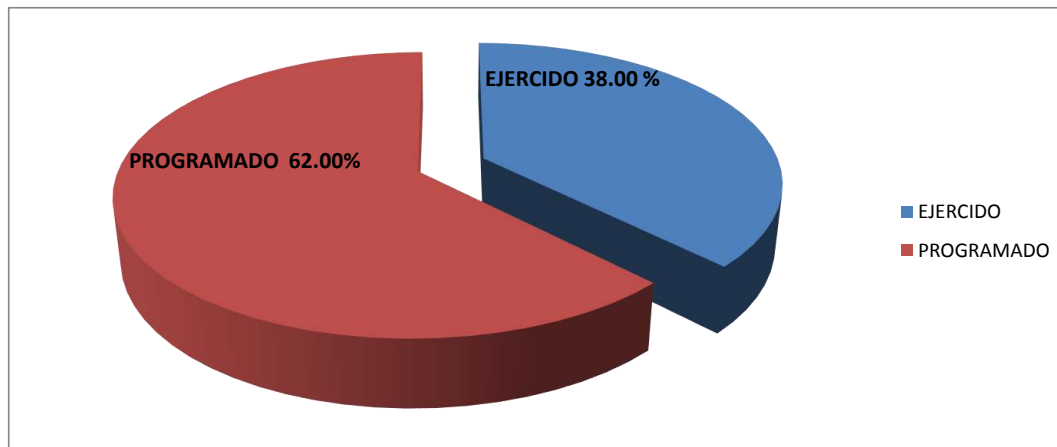
Formula;

$$\frac{TE}{TGP} \times 100 =$$

Interpretación del Indicador:

Muestra la Razon Porcentual que guardan el Total del Gasto Programable, entre el Total de Egresos.

340,859,741.00 908,419,560.00	0.3752
----------------------------------	---------------





COLEGIO DE BACHILLERES DEL ESTADO DE SAN LUIS POTOSÍ
DIRECCION GENERAL
DIRECCION ADMINISTRATIVA | RECURSOS FINANCIEROS | ARMONIZACION CONTABLE

EVALUACION DE LA EJECUCION PRESUPUESTARIA AL 31 DE JULIO 2018

Nombre del Indicador:

Proporción de los Servicios Personales

Objetivo del Indicador:

Determinar la Participación de los Servicios Personales con respecto al total de Egresos

Variables que intervienen:

SP.- Servicios Personales
TE.- Total de Egresos

Unidad de Medida:

Porcentaje %

Base de Comparación:

Presupuesto de Egresos de Ejercicios anteriores

Formula;

$$\frac{SP}{TE} \times 100 =$$

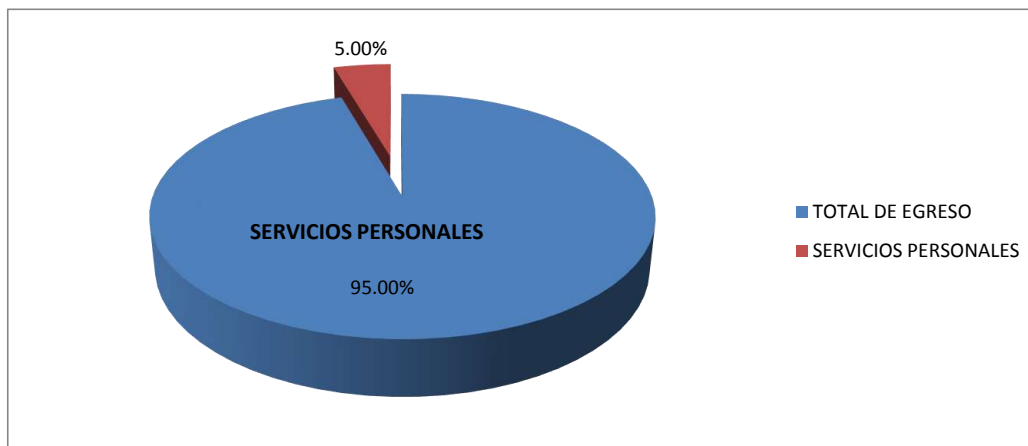
Interpretación del Indicador:

Muestra la Razon Porcentual que guardan el total del gasto en Servicios Personales, entre el total de Egresos

325,559,902.00

340,859,741.00

95.51%





COLEGIO DE
BACHILLERES
DEL ESTADO DE
SAN LUIS POTOSÍ



**COLEGIO DE BACHILLERES DEL ESTADO DE SAN LUIS POTOSÍ
DIRECCION GENERAL
UNIDAD DE ARMONIZACION CONTABLE
EVALUACION DE LA EJECUCION PRESUPUESTARIA AL 31 DE JULIO 2018**

Nombre del Indicador:

Servicios Personales en el Gasto de Operación

Objetivo del Indicador:

Determinar la Participación de los Servicios Personales con respecto al total de Gastos de Operación

Variables que intervienen:

SP.- Servicios Personales
TGO.- Total Gastos de Operación
(corriente capitulo1000+2000+3000)

Unidad de Medida:

Porcentaje %

Base de Comparación:

Presupuesto de Egresos de Ejercicios anteriores

Formula;

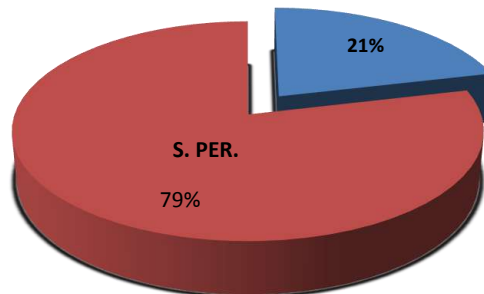
$$\frac{SP}{TGO} \times 100 =$$

Interpretación del Indicador:

Muestra la Razon Porcentual que guardan el total del gasto en Servicios Personales, entre el total de Gasto de Operación.

$\frac{325,559,902.00}{15,299,840.00}$

21.28





COLEGIO DE BACHILLERES

Estado de Situación Financiera Detallado - LDF

Al 31 de Diciembre de 2017 al 31 de Julio de 2018

Concepto	2018	31 de Diciembre de 2017	Concepto	2018	31 de Diciembre de 2017
ACTIVO			PASIVO		
Activo Circulante			Pasivo Circulante		
Efectivo y equivalentes	72,129,983	6,649,976	Cuentas por pagar a corto plazo	191,870,113	328,209,477
Efectivo	48,238	38,827	Servicios personales por pagar a corto plazo	1,461,102	95,794,575
Banco / Tesorería	72,071,830	6,601,234	Proveedores por pagar a corto plazo	114,097	1,651,680
Bancos / Dependencias y Otros	0	0	Contratistas por Obras Públicas por Pagar a Corto Plazo	0	0
Inversiones Temporales (Hasta 3 meses)	0	0	Participaciones y Aportaciones por Pagar a Corto Plazo	0	0
Fondos con Afectación Específica	0	0	Transferencias Otorgadas por Pagar a Corto Plazo	0	0
Depósitos de Fondos de Terceros en Garantía y/o Administración	9,915	9,915	Intereses, Comisiones y Otros Gastos de la Deuda Pública por Pagar a Corto Plazo	0	0
Otros Efectivos y Equivalentes	0	0	Retenciones y Contribuciones por Pagar a Corto Plazo	184,608,719	230,241,389
Derechos a Recibir Efectivo o Equivalentes	102,712,279	118,727,631	Devoluciones de la Ley de Ingresos por Pagar a Corto Plazo	0	0
Inversiones Financieras de Corto Plazo	0	0	Otras Cuentas por Pagar a Corto Plazo	5,686,195	521,833
Cuentas por Cobrar a Corto Plazo	43,584,488	116,021,455	Documentos por Pagar a Corto Plazo	0	0
Deudores Diversos por Cobrar a Corto Plazo	58,360,360	1,803,537	Documentos Comerciales por Pagar a Corto Plazo	0	0
Ingresos por Recuperar a Corto Plazo	767,431	902,639	Documentos con Contratistas por Obras Públicas por Pagar a Corto Plazo	0	0
Deudores por Anticipos de la Tesorería a Corto Plazo	0	0	Otros Documentos por Pagar a Corto Plazo	0	0
Préstamos Otorgados a Corto Plazo	0	0	Porción a Corto Plazo de la Deuda Pública a Largo Plazo	0	0
Otros Derechos a Recibir Efectivo o Equivalentes a Corto Plazo	0	0	Porción a Corto Plazo de la Deuda Pública	0	0
Derechos a Recibir Bienes o Servicios	0	0	Porción a Corto Plazo de Arrendamiento Financiero	0	0
Anticipo a Proveedores por Adquisición de Bienes y Prestación de Servicios a Corto Plazo	0	0	Títulos y Valores a Corto Plazo	0	0
Anticipo a Proveedores por Adquisición de Bienes Inmuebles y Muebles a Corto Plazo	0	0	Pasivos Diferidos a Corto Plazo	0	0
Anticipo a Proveedores por Adquisición de Bienes Intangibles a Corto Plazo	0	0	Ingresos Cobrados por Adelantado a Corto Plazo	0	0
Anticipo a Contratistas por Obras Públicas a Corto Plazo	0	0	Intereses Cobrados por Adelantado a Corto Plazo	0	0
Otros Derechos a Recibir Bienes o Servicios a Corto Plazo	0	0	Otros Pasivos Diferidos a Corto Plazo	0	0
Inventarios	0	0	Fondos y Bienes de Terceros en Garantía y/o Administración a Corto Plazo	1,407,694	1,393,037
Inventario de Mercancías para Venta	0	0	Fondos en Garantía a Corto Plazo	1,407,694	1,393,037
Inventario de Mercancías Terminadas	0	0	Fondos en Administración a Corto Plazo	0	0
Inventario de Mercancías en Proceso de Elaboración	0	0	Fondos Contingentes a Corto Plazo	0	0
Inventario de Materias Primas, Materiales y Suministros para Producción	0	0	Fondos de Fideicomisos, Mandatos y Contratos Análogos a Corto Plazo	0	0
Bienes en Tránsito	0	0	Otros Fondos de Terceros en Garantía y/o Administración a Corto Plazo	0	0
Almacenes	0	0	Valores y Bienes en Garantía a Corto Plazo	0	0
Estimación por Pérdida o Deterioro de Activos Circulantes	0	0	Provisiones a Corto Plazo	0	15,301,559
Estimaciones para Cuentas Incobrables por Derechos a Recibir Efectivo o Equivalentes	0	0	Provisión para Demandas y Juicios a Corto Plazo	0	0
Estimación por Deterioro de Inventarios	0	0	Provisión para Contingencias a Corto Plazo	0	0

Otros Activos Circulantes	0	0	Otras Provisiones a Corto Plazo	0	15,301,559
Valores en Garantía	0	0	Otros Pasivos a Corto Plazo	0	0
Bienes en Garantía (excluye depósitos de fondos)	0	0	Ingresos por Clasificar	0	0
Bienes Derivados de Embargos, Decomisos, Aseguramientos y Dación en Pago	0	0	Recaudación por Participar	0	0
Adquisición con Fondos de Terceros	0	0	Otros Pasivos Circulantes	0	0
Total de Activos Circulantes	174,842,262	125,377,607	Total de Pasivos Circulantes	193,277,807	344,904,073
Activo No Circulante	0	0	Pasivo No Circulante	0	0
Inversiones Financieras a Largo Plazo	0	0	Cuentas por Pagar a Largo Plazo	0	0
Derechos a Recibir Efectivo o Equivalentes a Largo Plazo	0	0	Documentos por Pagar a Largo Plazo	103,806,608	147,136,244
Bienes Inmuebles, Infraestructura y Construcciones en Proceso	126,188,080	126,188,080	Deuda Pública a Largo Plazo	0	0
Bienes Muebles	111,535,895	111,099,197	Pasivos Diferidos a Largo Plazo	0	0
Activos Intangibles	0	0	Fondos y Bienes de Terceros en Garantía y/o en Administración a Largo Plazo	0	0
Depreciación, Deterioro y Amortización Acumulada de Bienes	0	0	Provisiones a Largo Plazo	0	0
Activos Diferidos	0	0	Total de Pasivos No Circulantes	103,806,608	147,136,244
Estimación por Pérdida o Deterioro de Activos no Circulantes	0	0	TOTAL DEL PASIVO	297,084,415	492,040,317
Otros Activos no Circulantes	0	0			
Total de Activos No Circulantes	237,723,975	237,287,277			
TOTAL DEL ACTIVO	412,566,237	362,664,884	HACIENDA PÚBLICA/PATRIMONIO	0	0
			Hacienda Pública/Patrimonio Contribuido	8,985,860	8,482,457
			Aportaciones	0	0
			Donaciones de Capital	8,985,860	8,482,457
			Actualización de la Hacienda Pública/Patrimonio	0	0
			Hacienda Pública/Patrimonio Generado	106,495,964	-137,857,890
			Resultados del Ejercicio (Ahorro/ Desahorro)	244,459,093	327,106,676
			Resultados de Ejercicios Anteriores	-352,780,892	-679,887,569
			Revalúos	218,153,430	218,269,540
			Reservas	0	0
			Rectificaciones de Resultados de Ejercicios Anteriores	-3,335,667	-3,346,537
			Exceso o Insuficiencia en la Actualización de la Hacienda Pública/Patrimonio	0	0
			Resultado por Posición Monetaria	0	0
			Resultado por Tenencia de Activos no Monetarios	0	0
			Total Hacienda Pública/Patrimonio	115,481,824	-129,375,433
			TOTAL DEL PASIVO Y HACIENDA PÚBLICA/PATRIMONIO	412,566,239	362,664,884



COLEGIO DE BACHILLERES
DEL ESTADO DE SAN LUIS POTOSÍ

ESTADOS Financieros

CONTACTO:

En la emisión y Formulación de la Información.

C.P. HECTOR LÓPEZ AGUILAR

Director Administrativo

dir.administrativa@cbslp.edu.mx

C.P. CESAR FERNANDO PÉREZ MORENO

Jefe de Recursos Financieros

recursos.financieros@cbslp.edu.mx

ING. BRENDA RUELAS SALDAÑA

Soporte Técnico del Sistema de Información

armonización.contable@cbslp.edu.mx

brenda.ruelas@cbslp.edu.mx

C.P.C. GILBERTO MADRID LOYDE, M.A.

Administrador del Sistema de Información

armonización.contable@cbslp.edu.mx

gilberto.madrid@cbslp.edu.mx

DIRECCIÓN GENERAL DE COLEGIO DE BACHILLERES DEL ESTADO DE SAN LUIS POTOSÍ

CBS 840801 QC1, BRISA 119 COLONIA GARITA DE JALISCO C.P. 78294

Conmutador +52 444 8041820 www.cbslp.edu.mx

SAN LUIS POTOSÍ, S.L.P. MÉXICO