



# Colegio de Bachilleres del Estado de San Luis Potosí

## Estadística Básica 2017 - A

### Plantel 09, Tanlajás



## Información General

Información General			
<b>Localidad</b>	Tanlajás	<b>Región</b>	Huasteca
<b>Municipio</b>	Tanlajás	<b>Tipo de población</b>	Rural
<b>Fecha de creación</b>	1985	<b>Tipo de Plantel</b>	B
<b>Superficie</b>	20,000 m <sup>2</sup>	<b>Coordinación</b>	HUASTECA CENTRO 2
<b>Domicilio</b>	Carr. Tanlajás-Barranco Km. 1.5 C.P. 79810	<b>Teléfono</b>	
<b>Página Web</b>		<b>Correo Electrónico</b>	plantel09@cbslp.edu.mx

Personal							
<b>Directivos</b>	2	<b>Docentes</b>	16	<b>Administrativos</b>	22	<b>Total</b>	<b>40</b>



## Infraestructura y equipamiento

AULAS					LABORATORIOS					TALLERES		
IEIFE	MPIO.	PAD. FAM.	OTROS	TOTAL	MULTID.	IDIOMAS	INFORMÁTICA	OTROS	TOTAL	DISEÑO	OTROS	TOTAL
13	N/A	2	N/A	15	1	1	1	N/A	3	N/A	N/A	0

NÚMERO DE COMPUTADORAS EN OPERACIÓN										Velocidad de Acceso a Internet
Total de computadoras	PARA USO DOCENTE		PARA USO ADMINISTRATIVO		PARA USO DE ALUMNOS		PARA USO COMPARTIDO			
	Con Acceso a Internet	Sin Acceso a Internet	Con Acceso a Internet	Sin Acceso a Internet	Con Acceso a Internet	Sin Acceso a Internet	Con Acceso a Internet	Sin Acceso a Internet		
37	0	0	9	0	0	28	0	0		20 Mb/seg

Biblioteca
2117
Volúmenes

ÁREAS DEPORTIVAS			ANEXOS								
CANCHAS USOS MULT.	OTROS	TOTAL	TIENDA ESC.	BODEGA	DIRECCIÓN	SUBDIREC.	A. PARAESC	BIBLIOTECA	AUDITORIO	OTROS	TOTAL
1	1	2	1	1	1	N/A	N/A	1	N/A	1	5

SANITARIOS									
ALUMNAS		ALUMNOS		PERSONAL FEMENINO		PERSONAL MASCULINO		TOTAL	
TAZA DE BAÑO	MÓDULO SANITARIO	TAZA DE BAÑO	MÓDULO SANITARIO	TAZA DE BAÑO	MÓDULO SANITARIO	TAZA DE BAÑO	MÓDULO SANITARIO	TAZA DE BAÑO	MÓDULO SANITARIO
12		12		2		2		28	

## Población turno matutino

Semestre 2017 - A				
Semestre	Alumnos			Grupos
	Hombres	Mujeres	Total	
II	133	141	274	5
IV	130	139	269	5
VI	92	73	165	5
<b>Total</b>	<b>355</b>	<b>353</b>	<b>708</b>	<b>15</b>

Núcleo de Formación para el Trabajo (IV Semestre)				
Semestre 2017 - A				
	Alumnos			Grupos
	H	M	Total	
Capacitación				
Contabilidad				
Informática	65	38	103	2
Diseño				
Lab. Químico	50	67	117	2
Turismo				
Administración	15	34	49	1
Nutrición				
<b>Total</b>	<b>130</b>	<b>139</b>	<b>269</b>	<b>5</b>

Núcleo de Formación para el Trabajo (VI Semestre)				
Semestre 2017 - A				
	Alumnos			Grupos
	H	M	Total	
Capacitación				
Contabilidad				
Informática	46	31	77	2
Diseño				
Lab. Químico	28	27	55	2
Turismo				
Administración	18	15	33	1
Nutrición				
<b>Total</b>	<b>92</b>	<b>73</b>	<b>165</b>	<b>5</b>

## Becas

Tipo de Becas	Semestre 2017 - A			
	II Semestre	IV Semestre	VI Semestre	Total
Promedio	14	29	26	69
Trabajadores	0	2	0	2
Especiales	2	1.5	1.5	5
<b>Total</b>	<b>16</b>	<b>32.5</b>	<b>27.5</b>	<b>76</b>

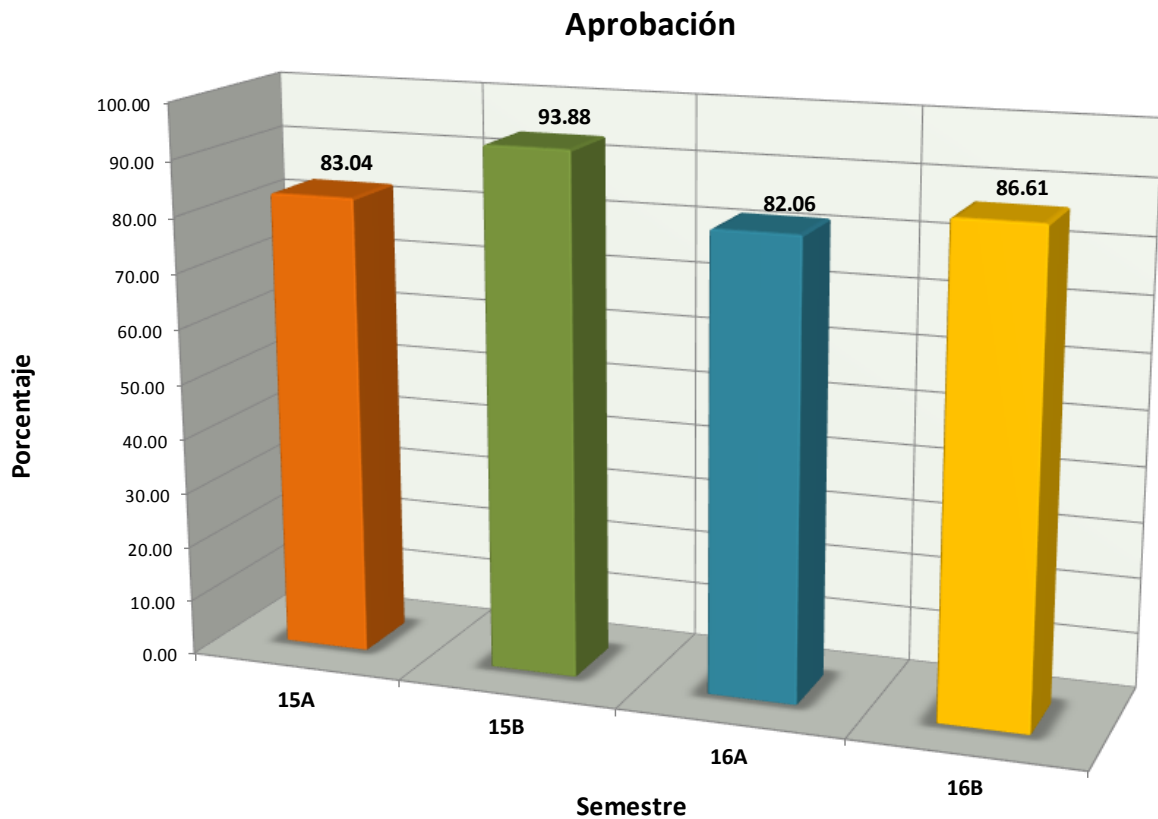
## Apoyo Federal

SUBSECRETARIA DE EDUCACIÓN MEDIA SUPERIOR	
TIPO DE BECA	TOTAL
Ingreso	19
Hijos Militares	0
Permanencia	31
Excelencia	1
Talento	0
Abandono	11
Hijos de Policías Federales	0
<b>TOTAL</b>	<b>62</b>

PROSPERA			
SEMESTRE	HOM	MUJ	TOTAL
I - II	130	126	256
III - IV	114	123	237
V - VI	81	65	146
<b>TOTAL</b>	<b>325</b>	<b>314</b>	<b>639</b>

## Indicadores

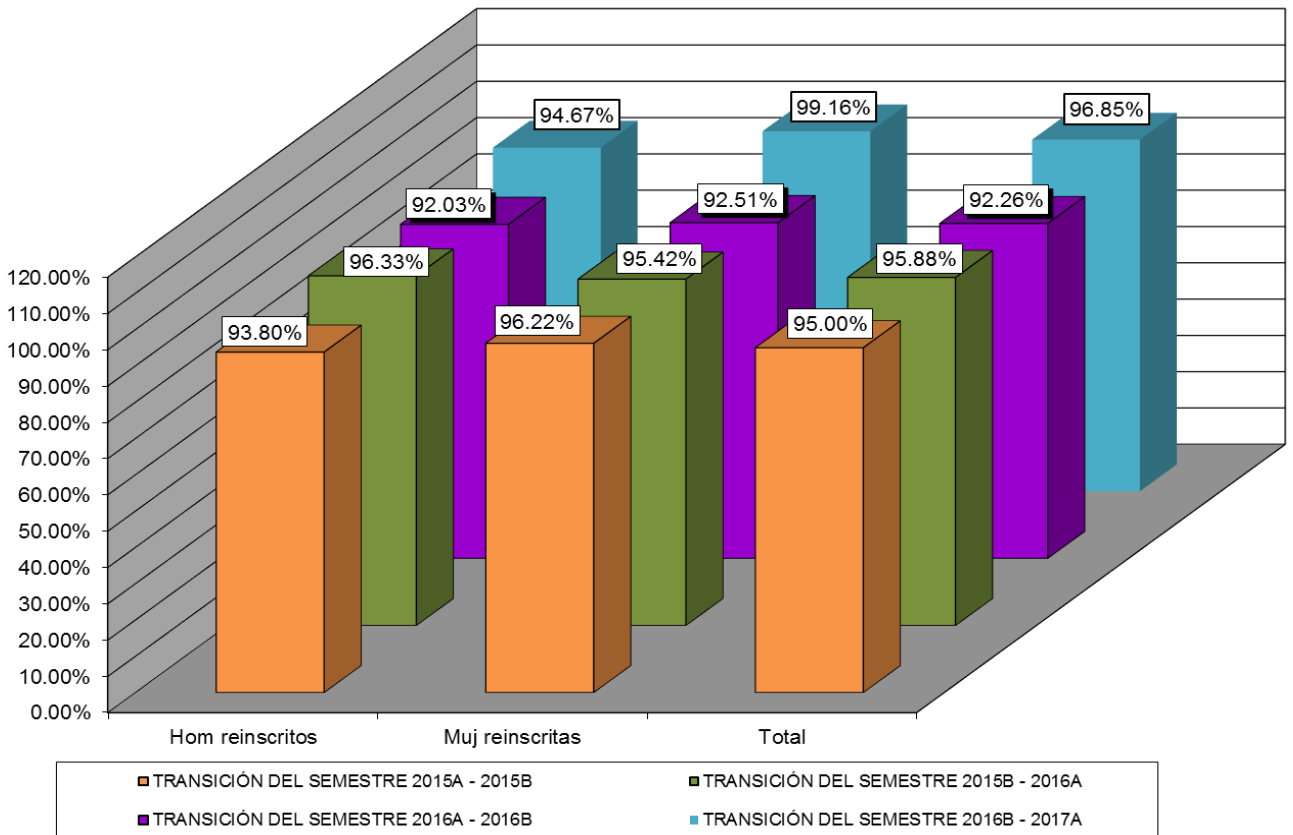
**Aprobación:** Es el porcentaje de alumnos que aprobaron la fase ordinaria de evaluación.



## Indicadores

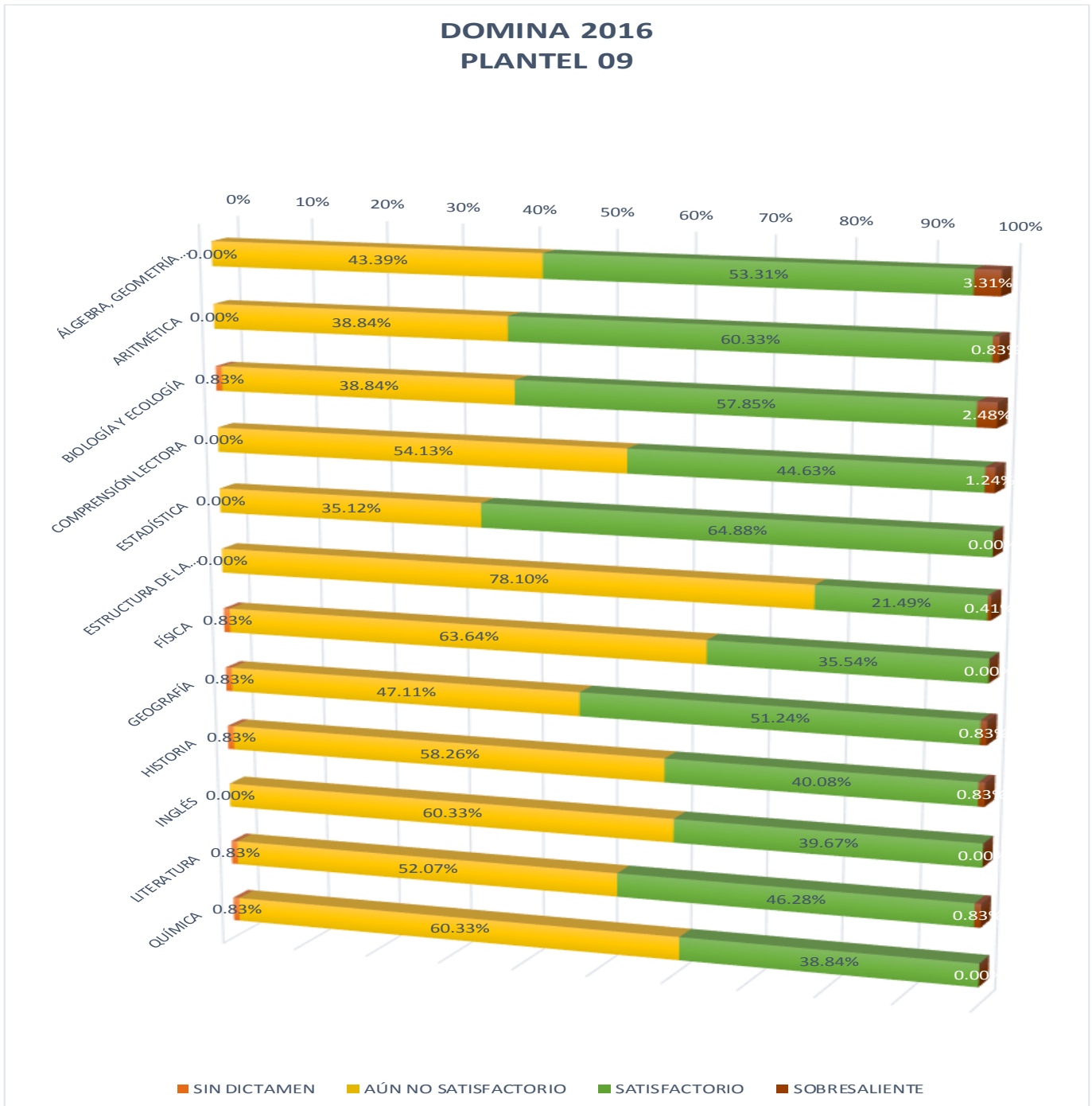
**Transición:** Es el porcentaje de alumnos que se inscriben de un semestre al siguiente.

**PORCENTAJE DE TRANSICIÓN PLANTEL 09**



## Indicadores

**Objetivo:** “Evaluar los contenidos medulares de las competencias disciplinares (conocimientos y habilidades) que los egresados de la Educación Media Superior (EMS) deben dominar”.





## Evaluaciones externas

**Objetivo:** “Conocer el aprendizaje alcanzado por los estudiantes en comprensión lectora y habilidad matemática al terminar cada nivel de la educación obligatoria, para informar a la sociedad sobre la calidad del Sistema Educativo Nacional y de cada una de sus entidades federativas”.

% de alumnos de Nacional, Estatal, del Subsistema y Plantel en cada nivel de logro: Lenguaje y Comunicación y Matemáticas				
Plan Nacional para la Evaluación de los Aprendizajes (PLANEA) 2015 Y 2016				
	I	II	III	IV
2015 Nacional Lenguaje y Comunicación	43.3%	20.7%	23.8%	12.2%
2015 Estatal Lenguaje y Comunicación	42.9%	21.5%	24.1%	11.5%
2015 Cobach Lenguaje y Comunicación	42%	21%	25%	12%
2015 Plantel 09 Lenguaje y Comunicación	70.6	17.5	10.1	1.8
2015 Nacional Matemáticas	51%	30%	12%	6%
2015 Estatal Matemáticas	54%	28%	11%	7%
2015 Cobach Matemáticas	51%	30%	12%	7%
2015 Plantel 09 Matemáticas	83.0	15.3	1.3	0.4
2016 Nacional Lenguaje y Comunicación	45%	26%	20%	9%
2016 Estatal Lenguaje y Comunicación	50%	25%	18%	7%
2016 Cobach Lenguaje y Comunicación	51%	26%	17%	6%
2016 Plantel 09 Lenguaje y Comunicación	78.6	12.9	5.7	2.9
2016 Nacional Matemáticas	49%	30%	14%	6%
2016 Estatal Matemáticas	55%	28%	12%	5%
2016 Cobach Matemáticas	58%	27%	11%	4%
2016 Plantel 09 Matemáticas	85.7	10	4.3	0



## Fuentes de Información

- **Equipo de cómputo:** Departamento de Recursos Materiales.  
**Fecha de cierre:** 13 de marzo de 2017.
- **Biblioteca:** Departamento de Servicios Educativos.  
**Fecha de cierre:** 18 de enero de 2017.
- **Personal:** Departamento de Recursos Humanos.  
**Fecha de cierre:** 13 de febrero de 2017.
- **Población estudiantil:** Departamento de Control Escolar.  
**Fecha de cierre:** 29 de mayo de 2017.
- **Becas:** Departamento de Control Escolar.  
**Fecha de cierre:** 29 de mayo de 2017.
- **Evento: Muestra Deportiva:** Departamento de Paraescolares.  
**Fecha de cierre:** 22 de marzo de 2017.
- **Olimpiadas de Conocimiento:** Departamento de Jefatura de Materias.  
**Fecha de cierre:** 22 de marzo de 2017.
- **Becas de Apoyo Federal:** Departamento de Planeación Educativa.  
**Prospera**  
**Fecha de cierre:** 18 de mayo de 2017.
  
- Media Superior**  
**Fecha de cierre:** 18 de mayo de 2017.
  
- Ⓢ **Elaboración de Estadística Básica:** Departamento de Evaluación Educativa.