



# Colegio de Bachilleres del Estado de San Luis Potosí

## Estadística Básica 2017 - A

### Plantel 13, Tanquián de Escobedo



## Información General

Información General			
<b>Localidad</b>	Tanquián de Escobedo	<b>Región</b>	Huasteca
<b>Municipio</b>	Tanquián de Escobedo	<b>Tipo de población</b>	Rural
<b>Fecha de creación</b>	1985	<b>Tipo de Plantel</b>	B
<b>Superficie</b>	32,500 m <sup>2</sup>	<b>Coordinación</b>	HUASTECA CENTRO 2
<b>Domicilio</b>	Carr. Xolol-Tamuín Km. 47.5 C.P. 79840	<b>Teléfono</b>	(01-489) 38 6 05 05 49 y 6 07 58
<b>Página Web</b>		<b>Correo Electrónico</b>	plantel13@cbslp.edu.mx

Personal							
<b>Directivos</b>	2	<b>Docentes</b>	14	<b>Administrativos</b>	19	<b>Total</b>	<b>35</b>



## Infraestructura y equipamiento

AULAS					LABORATORIOS					TALLERES		
IEIFE	MPIO.	PAD. FAM.	OTROS	TOTAL	MULTID.	IDIOMAS	INFORMÁTICA	OTROS	TOTAL	DISEÑO	OTROS	TOTAL
13	2	N/A	N/A	15	1	1	1	N/A	3	N/A	N/A	0

NÚMERO DE COMPUTADORAS EN OPERACIÓN									Velocidad de Acceso a Internet
Total de computadoras	PARA USO DOCENTE		PARA USO ADMINISTRATIVO		PARA USO DE ALUMNOS		PARA USO COMPARTIDO		
	Con Acceso a Internet	Sin Acceso a Internet	Con Acceso a Internet	Sin Acceso a Internet	Con Acceso a Internet	Sin Acceso a Internet	Con Acceso a Internet	Sin Acceso a Internet	
97	0	6	14	1	76	0	0	0	30 y 40 Mb

<b>Biblioteca</b>
1970
<b>Volúmenes</b>

AREAS DEPORTIVAS			ANEXOS								
CANCHAS USOS MULT.	OTROS	TOTAL	TIENDA ESC.	BODEGA	DIRECCIÓN	SUBDIREC.	A. PARAESC	BIBLIOTECA	AUDITORIO	OTROS	TOTAL
1	N/A	1	1	N/A	1	1	N/A	1	N/A	N/A	4

SANITARIOS									
ALUMNAS		ALUMNOS		PERSONAL FEMENINO		PERSONAL MASCULINO		TOTAL	
TAZA DE BAÑO	MÓDULO SANITARIO	TAZA DE BAÑO	MÓDULO SANITARIO	TAZA DE BAÑO	MÓDULO SANITARIO	TAZA DE BAÑO	MÓDULO SANITARIO	TAZA DE BAÑO	MÓDULO SANITARIO
	1		1		1		1		4

## Población turno matutino

Semestre 2017 - A				
Semestre	Alumnos			Grupos
	Hombres	Mujeres	Total	
II	119	109	228	5
IV	104	107	211	5
VI	105	99	204	5
<b>Total</b>	<b>328</b>	<b>315</b>	<b>643</b>	<b>15</b>

Núcleo de Formación para el Trabajo (IV Semestre)				
Semestre 2017 - A				
	Alumnos			Grupos
	H	M	Total	
Capacitación				
Contabilidad	17	10	27	1
Informática	32	15	47	1
Diseño				
Lab. Químico	26	20	46	1
Turismo	13	26	39	1
Administración	22	30	52	1
Nutrición				
<b>Total</b>	<b>104</b>	<b>107</b>	<b>211</b>	<b>5</b>

Núcleo de Formación para el Trabajo (VI Semestre)				
Semestre 2017 - A				
	Alumnos			Grupos
	H	M	Total	
Capacitación				
Contabilidad	21	14	35	1
Informática	33	13	46	1
Diseño	19	25	44	1
Lab. Químico	12	22	34	1
Turismo	20	25	45	1
Administración				
Nutrición				
<b>Total</b>	<b>105</b>	<b>99</b>	<b>204</b>	<b>5</b>

## Becas

Tipo de Becas	Semestre 2017 - A			
	II Semestre	IV Semestre	VI Semestre	Total
Promedio	15	21	24	60
Trabajadores	2	1	5	8
Especiales	1	3	1	5
<b>Total</b>	<b>18</b>	<b>25</b>	<b>30</b>	<b>73</b>

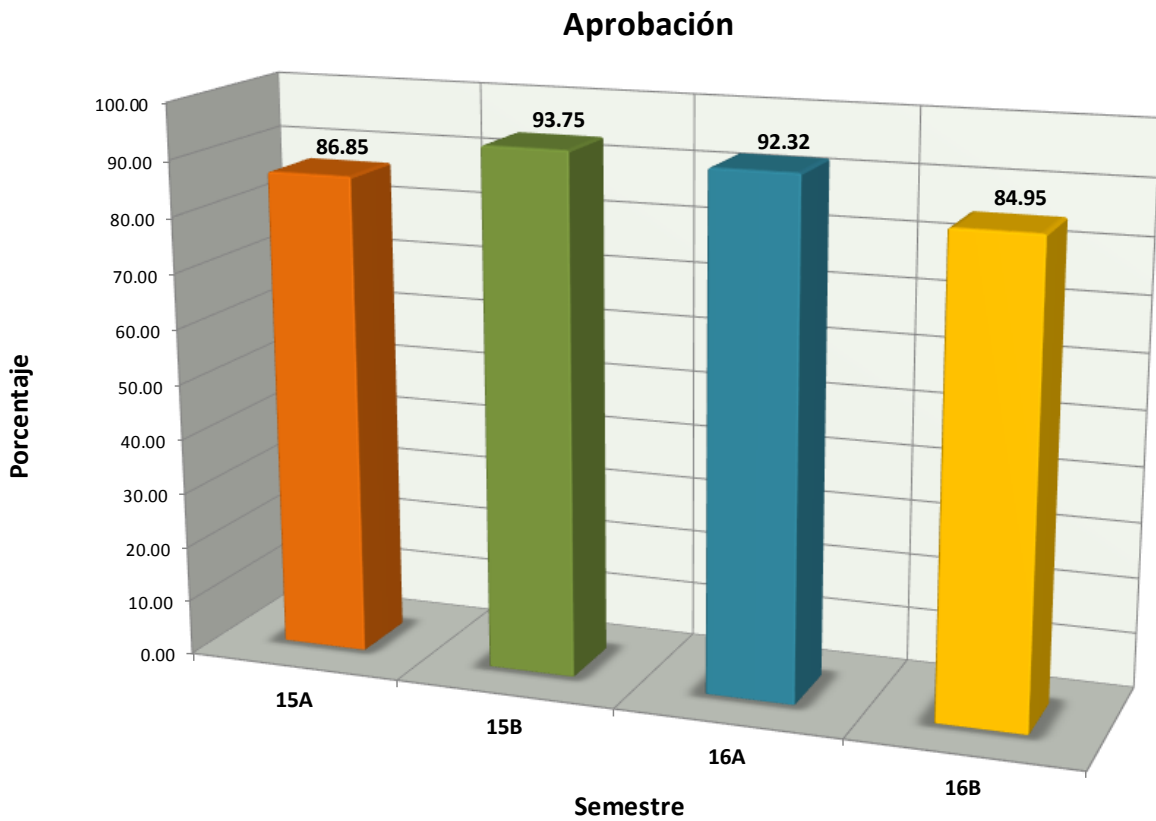
## Apoyo Federal

SUBSECRETARIA DE EDUCACIÓN MEDIA SUPERIOR	
TIPO DE BECA	TOTAL
Ingreso	28
Hijos Militares	0
Permanencia	54
Excelencia	3
Talento	0
Abandono	17
Hijos de Policías Federales	0
<b>TOTAL</b>	<b>102</b>

PROSPERA			
SEMESTRE	HOM	MUJ	TOTAL
I - II	80	78	158
III - IV	67	79	146
V - VI	57	62	119
<b>TOTAL</b>	<b>204</b>	<b>219</b>	<b>423</b>

## Indicadores

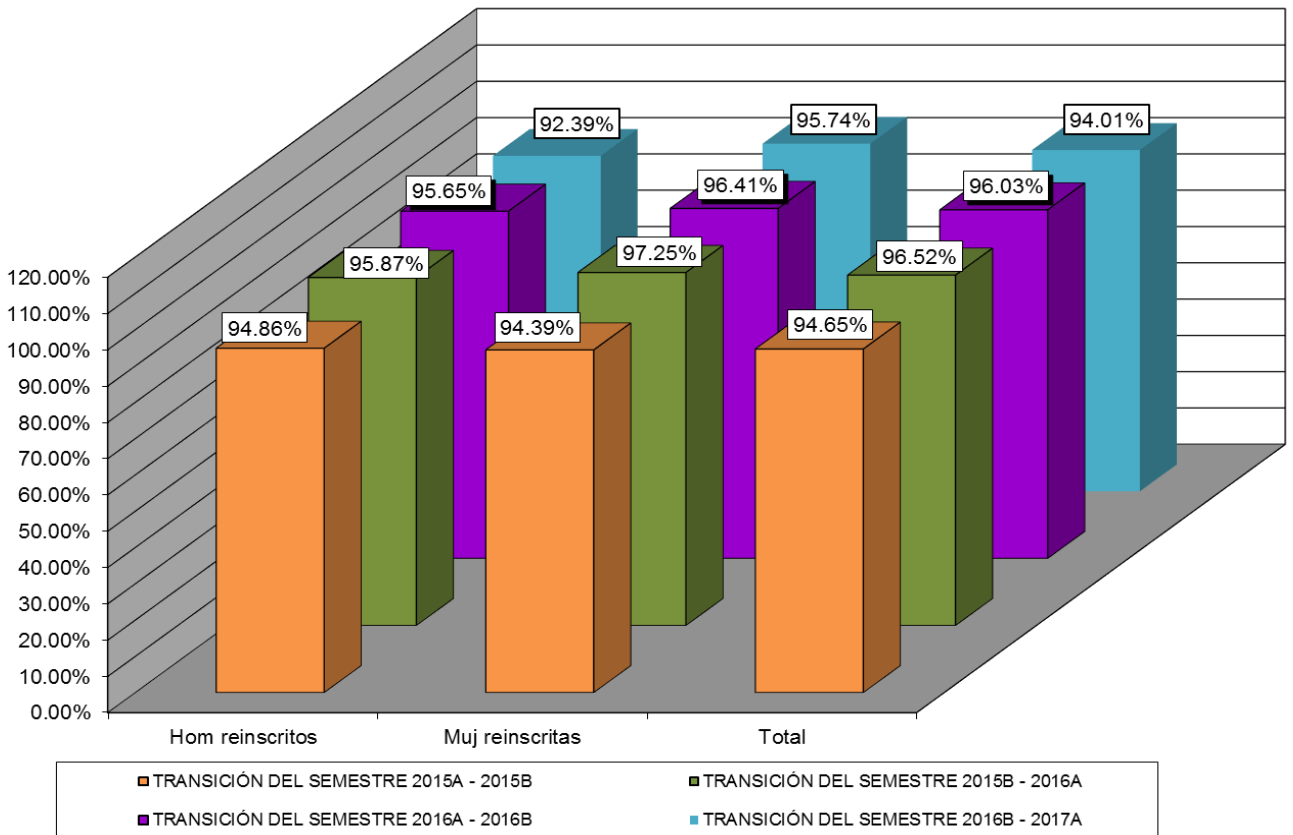
**Aprobación:** Es el porcentaje de alumnos que aprobaron la fase ordinaria de evaluación.



## Indicadores

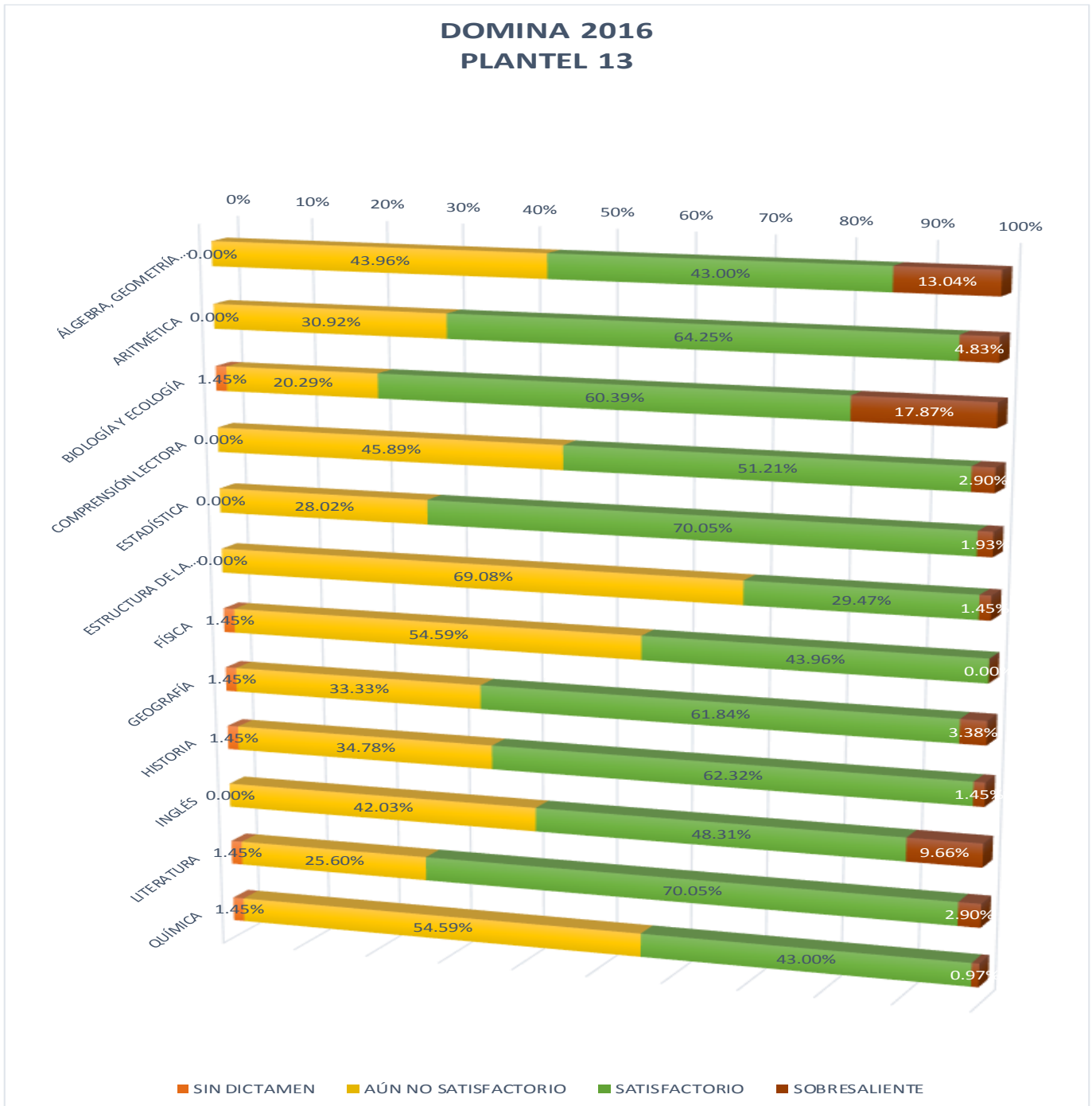
**Transición:** Es el porcentaje de alumnos que se inscriben de un semestre al siguiente.

**PORCENTAJE DE TRANSICIÓN PLANTEL 13**



## Indicadores

**Objetivo:** “Evaluar los contenidos medulares de las competencias disciplinares (conocimientos y habilidades) que los egresados de la Educación Media Superior (EMS) deben dominar”.





## Evaluaciones externas

**Objetivo:** “Conocer el aprendizaje alcanzado por los estudiantes en comprensión lectora y habilidad matemática al terminar cada nivel de la educación obligatoria, para informar a la sociedad sobre la calidad del Sistema Educativo Nacional y de cada una de sus entidades federativas”.

% de alumnos de Nacional, Estatal, del Subsistema y Plantel en cada nivel de logro: Lenguaje y Comunicación y Matemáticas				
Plan Nacional para la Evaluación de los Aprendizajes (PLANEA) 2015 Y 2016				
	I	II	III	IV
2015 Nacional Lenguaje y Comunicación	43.3%	20.7%	23.8%	12.2%
2015 Estatal Lenguaje y Comunicación	42.9%	21.5%	24.1%	11.5%
2015 Cobach Lenguaje y Comunicación	42%	21%	25%	12%
2015 Plantel 13 Lenguaje y Comunicación	52.9	20.6	20.6	5.8
2015 Nacional Matemáticas	51%	30%	12%	6%
2015 Estatal Matemáticas	54%	28%	11%	7%
2015 Cobach Matemáticas	51%	30%	12%	7%
2015 Plantel 13 Matemáticas	37.2	51.1	9.9	1.8
2016 Nacional Lenguaje y Comunicación	45%	26%	20%	9%
2016 Estatal Lenguaje y Comunicación	50%	25%	18%	7%
2016 Cobach Lenguaje y Comunicación	51%	26%	17%	6%
2016 Plantel 13 Lenguaje y Comunicación	57.4	26.5	10.3	5.9
2016 Nacional Matemáticas	49%	30%	14%	6%
2016 Estatal Matemáticas	55%	28%	12%	5%
2016 Cobach Matemáticas	58%	27%	11%	4%
2016 Plantel 13 Matemáticas	63.2	20.6	11.8	4.4



## Fuentes de Información

- **Equipo de cómputo:** Departamento de Recursos Materiales.  
**Fecha de cierre:** 13 de marzo de 2017.
- **Biblioteca:** Departamento de Servicios Educativos.  
**Fecha de cierre:** 18 de enero de 2017.
- **Personal:** Departamento de Recursos Humanos.  
**Fecha de cierre:** 13 de febrero de 2017.
- **Población estudiantil:** Departamento de Control Escolar.  
**Fecha de cierre:** 29 de mayo de 2017.
- **Becas:** Departamento de Control Escolar.  
**Fecha de cierre:** 29 de mayo de 2017.
- **Evento: Muestra Deportiva:** Departamento de Paraescolares.  
**Fecha de cierre:** 22 de marzo de 2017.
- **Olimpiadas de Conocimiento:** Departamento de Jefatura de Materias.  
**Fecha de cierre:** 22 de marzo de 2017.
- **Becas de Apoyo Federal:** Departamento de Planeación Educativa.  
**Prospera**  
**Fecha de cierre:** 18 de mayo de 2017.
  
- Media Superior**  
**Fecha de cierre:** 18 de mayo de 2017.
  
- Ⓢ **Elaboración de Estadística Básica:** Departamento de Evaluación Educativa.