



Colegio de Bachilleres del Estado de San Luis Potosí

Estadística Básica 2017 - A

Plantel 30, Illescas



Información General

Información General			
Localidad	Illescas	Región	Altiplano
Municipio	Santo Domingo	Tipo de población	Rural
Fecha de creación	1990	Tipo de Plantel	A
Superficie	40,000 m ²	Coordinación	CENTRO ALTIPLANO 1
Domicilio	Carr. Illescas-Salinas Km. 5	Teléfono	(01-458) 68 6 60 07
Página Web		Correo Electrónico	plantel30@cbslp.edu.mx

Personal							
Directivos	1	Docentes	5	Administrativos	10	Total	16



Infraestructura y equipamiento

AULAS					LABORATORIOS					TALLERES		
IEIFE	MPIO.	PAD. FAM.	OTROS	TOTAL	MULTID.	IDIOMAS	INFORMÁTICA	OTROS	TOTAL	DISEÑO	OTROS	TOTAL
4	N/A	N/A	N/A	4	1	1	1	N/A	3	N/A	N/A	0

NÚMERO DE COMPUTADORAS EN OPERACIÓN									Velocidad de Acceso a Internet
Total de computadoras	PARA USO DOCENTE		PARA USO ADMINISTRATIVO		PARA USO DE ALUMNOS		PARA USO COMPARTIDO		
	Con Acceso a Internet	Sin Acceso a Internet	Con Acceso a Internet	Sin Acceso a Internet	Con Acceso a Internet	Sin Acceso a Internet	Con Acceso a Internet	Sin Acceso a Internet	
42	0	1	5	2	0	34	0	0	.68 Mb

Biblioteca
1700
Volúmenes

ÁREAS DEPORTIVAS			ANEXOS								
CANCHAS USOS MULT.	OTROS	TOTAL	TIENDA ESC.	BODEGA	DIRECCIÓN	SUBDIREC.	A. PARAESC	BIBLIOTECA	AUDITORIO	OTROS	TOTAL
1	N/A	1	N/A	N/A	1	N/A	N/A	1	N/A	N/A	2



Población turno matutino

Semestre 2017 - A				
Semestre	Alumnos			Grupos
	Hombres	Mujeres	Total	
II	35	30	65	2
IV	29	33	62	2
VI	26	44	70	2
Total	90	107	197	6

Núcleo de Formación para el Trabajo (IV Semestre)				
Semestre 2017 - A				
	Alumnos			Grupos
	H	M	Total	
Capacitación				
Contabilidad				
Informática	29	33	62	2
Diseño				
Lab. Químico				
Turismo				
Administración				
Nutrición				
Total	29	33	62	2

Núcleo de Formación para el Trabajo (VI Semestre)				
Semestre 2017 - A				
	Alumnos			Grupos
	H	M	Total	
Capacitación				
Contabilidad				
Informática	26	44	70	2
Diseño				
Lab. Químico				
Turismo				
Administración				
Nutrición				
Total	26	44	70	2

Becas

Tipo de Becas	Semestre 2017 - A			
	II Semestre	IV Semestre	VI Semestre	Total
Promedio	6	9	4	19
Trabajadores	0	1	0	1
Especiales	1.5	2	1.5	5
Total	7.5	12	5.5	25

Apoyo Federal

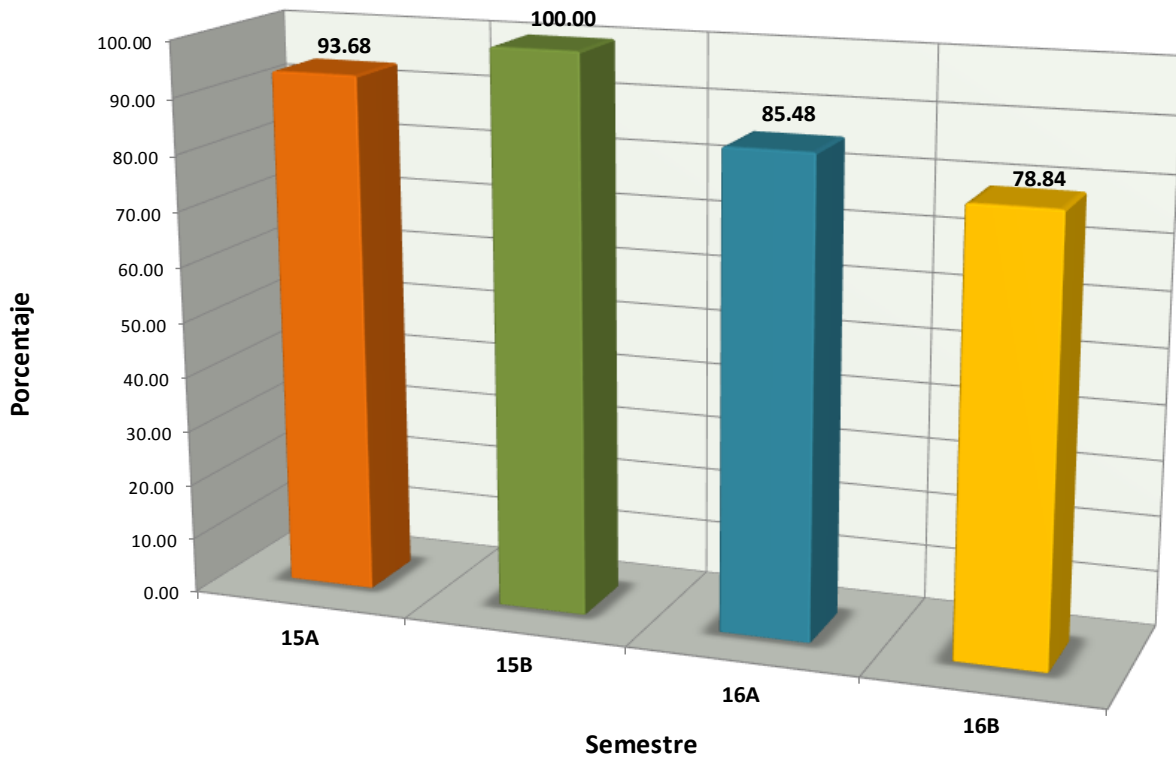
SUBSECRETARIA DE EDUCACIÓN MEDIA SUPERIOR	
TIPO DE BECA	TOTAL
Ingreso	11
Hijos Militares	0
Permanencia	18
Excelencia	0
Talento	0
Abandono	0
Hijos de Policías Federales	0
TOTAL	19

PROSPERA			
SEMESTRE	HOM	MUJ	TOTAL
I - II	27	23	50
III - IV	25	21	46
V - VI	22	38	60
TOTAL	74	82	156

Indicadores

Aprobación: Es el porcentaje de alumnos que aprobaron la fase ordinaria de evaluación.

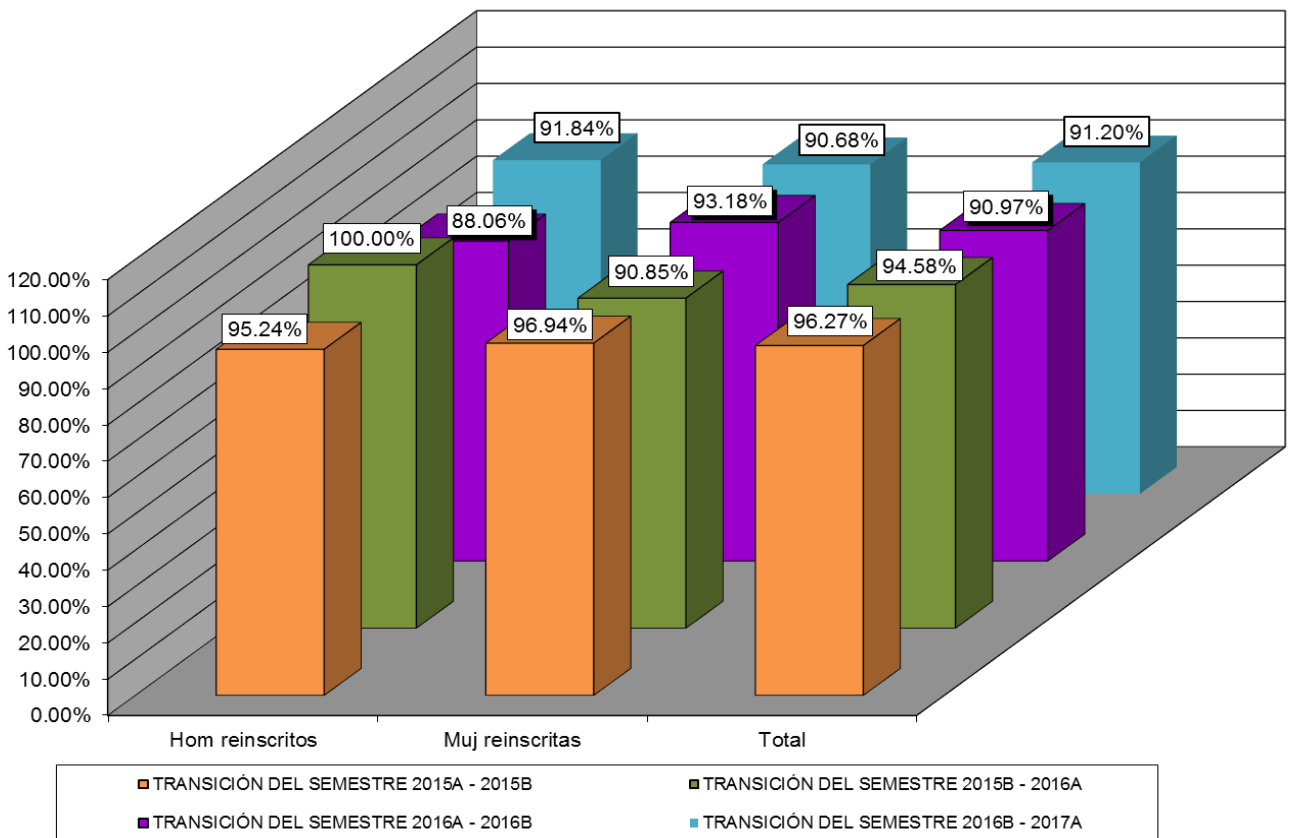
Aprobación



Indicadores

Transición: Es el porcentaje de alumnos que se inscriben de un semestre al siguiente.

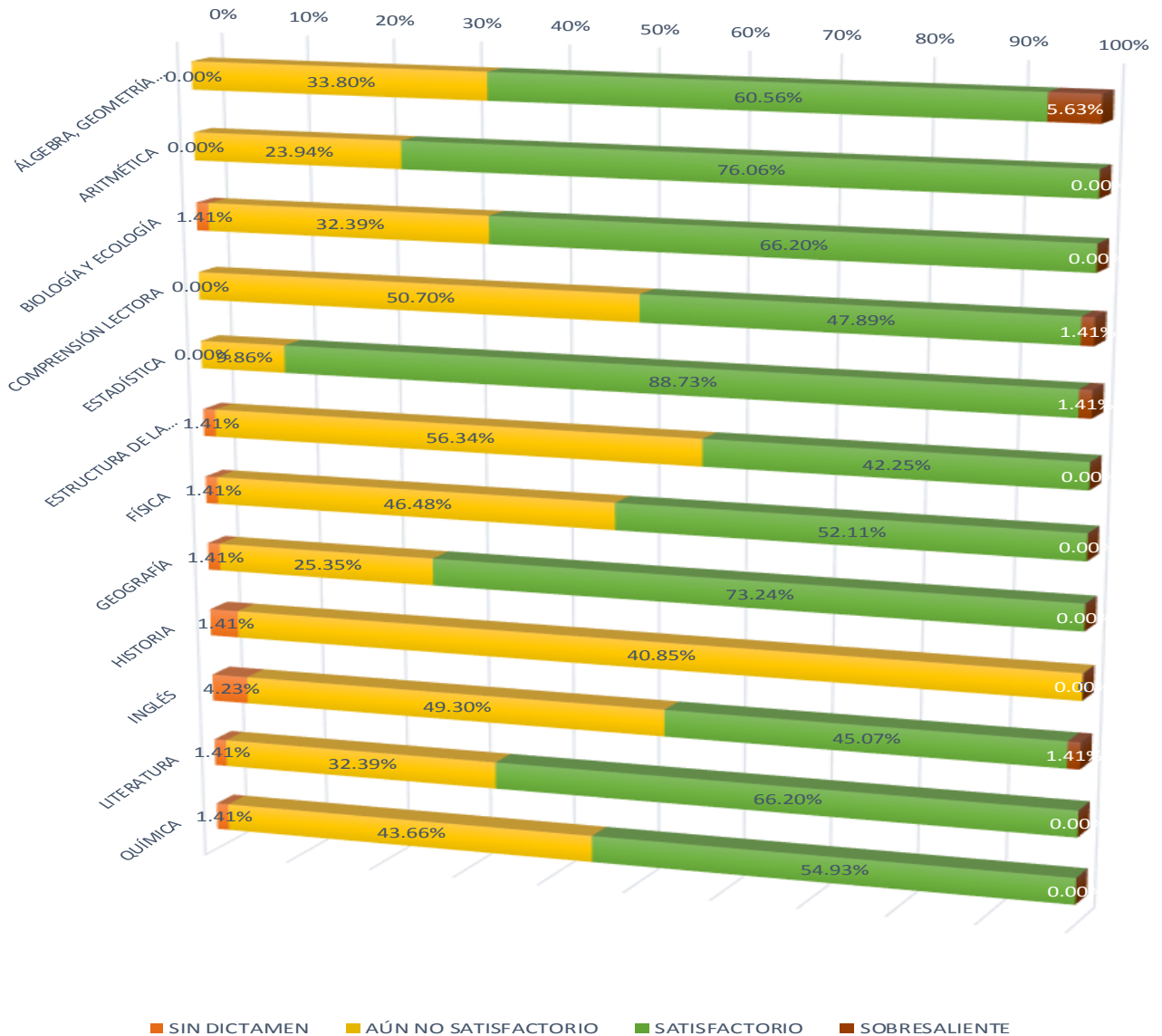
PORCENTAJE DE TRANSICIÓN PLANTEL 30



Indicadores

Objetivo: “Evaluar los contenidos medulares de las competencias disciplinares (conocimientos y habilidades) que los egresados de la Educación Media Superior (EMS) deben dominar”.

DOMINA 2016 PLANTEL 30



Evaluaciones externas

Objetivo: “Conocer el aprendizaje alcanzado por los estudiantes en comprensión lectora y habilidad matemática al terminar cada nivel de la educación obligatoria, para informar a la sociedad sobre la calidad del Sistema Educativo Nacional y de cada una de sus entidades federativas”.

% de alumnos de Nacional, Estatal, del Subsistema y Plantel en cada nivel de logro: Lenguaje y Comunicación y Matemáticas				
Plan Nacional para la Evaluación de los Aprendizajes (PLANEA) 2015 Y 2016				
	I	II	III	IV
2015 Nacional Lenguaje y Comunicación	43.3%	20.7%	23.8%	12.2%
2015 Estatal Lenguaje y Comunicación	42.9%	21.5%	24.1%	11.5%
2015 Cobach Lenguaje y Comunicación	42%	21%	25%	12%
2015 Plantel 30 Lenguaje y Comunicación	38.3	15.0	31.7	15.0
2015 Nacional Matemáticas	51%	30%	12%	6%
2015 Estatal Matemáticas	54%	28%	11%	7%
2015 Cobach Matemáticas	51%	30%	12%	7%
2015 Plantel 30 Matemáticas	36.7	45.0	15.0	3.3
2016 Nacional Lenguaje y Comunicación	45%	26%	20%	9%
2016 Estatal Lenguaje y Comunicación	50%	25%	18%	7%
2016 Cobach Lenguaje y Comunicación	51%	26%	17%	6%
2016 Plantel 30 Lenguaje y Comunicación	52.9	26.5	17.6	2.9
2016 Nacional Matemáticas	49%	30%	14%	6%
2016 Estatal Matemáticas	55%	28%	12%	5%
2016 Cobach Matemáticas	58%	27%	11%	4%
2016 Plantel 30 Matemáticas	36.8	42.6	16.2	4.4



Fuentes de Información

- **Equipo de cómputo:** Departamento de Recursos Materiales.
Fecha de cierre: 13 de marzo de 2017.
 - **Biblioteca:** Departamento de Servicios Educativos.
Fecha de cierre: 18 de enero de 2017.
 - **Personal:** Departamento de Recursos Humanos.
Fecha de cierre: 13 de febrero de 2017.
 - **Población estudiantil:** Departamento de Control Escolar.
Fecha de cierre: 29 de mayo de 2017.
 - **Becas:** Departamento de Control Escolar.
Fecha de cierre: 29 de mayo de 2017.
 - **Evento: Muestra Deportiva:** Departamento de Paraescolares.
Fecha de cierre: 22 de marzo de 2017.
 - **Olimpiadas de Conocimiento:** Departamento de Jefatura de Materias.
Fecha de cierre: 22 de marzo de 2017.
 - **Becas de Apoyo Federal:** Departamento de Planeación Educativa.
Prospera
Fecha de cierre: 18 de mayo de 2017.

Media Superior
Fecha de cierre: 18 de mayo de 2017.
- Ⓢ **Elaboración de Estadística Básica:** Departamento de Evaluación Educativa.