



Colegio de Bachilleres del Estado de San Luis Potosí

Estadística Básica 2018 - A

Plantel 17, San Luis I (Pavón)



Información General

Información General			
Localidad	Soledad de Graciano Sánchez Romo	Región	Centro
Municipio	Soledad de Graciano Sánchez Romo	Tipo de población	Urbana
Fecha de creación	1986	Tipo de Plantel	C
Superficie	7,259.53 m ²	Coordinación	CENTRO ALTIPLANO 2
Domicilio	Plaza de la Lava S/N U.H.Rancho Pavón, C.P. 78434	Teléfono	(444) 8 31 07 80
Página Web		Correo Electrónico	plantel17@cbslp.edu.mx

PERSONAL											
DIRECTIVOS			DOCENTES			ADMINISTRATIVOS			TOTAL TRABAJADORES		
MUJ	HOM	TOTAL	MUJ	HOM	TOTAL	MUJ	HOM	TOTAL	MUJ	HOM	TOTAL
1	2	3	18	14	32	24	10	34	43	26	69



Infraestructura y equipamiento

NÚMERO DE COMPUTADORAS EN OPERACIÓN									Velocidad de Acceso a Internet
Total de computadoras	PARA USO DOCENTE		PARA USO ADMINISTRATIVO		PARA USO DE ALUMNOS		PARA USO COMPARTIDO		
	Con Acceso a Internet	Sin Acceso a Internet	Con Acceso a Internet	Sin Acceso a Internet	Con Acceso a Internet	Sin Acceso a Internet	Con Acceso a Internet	Sin Acceso a Internet	
135	5	0	13	3	112	2	0	0	10 y 5 Mb

Biblioteca
2010
Volúmenes

AULAS					LABORATORIOS				TALLERES				
IEIFE	MPIO.	PAD. FAM.	OTROS	TOTAL	MULTID.	IDIOMAS	INFORMÁTICA	TOTAL	DISEÑO	CONTABILIDAD	TURISMO	OTROS	TOTAL
15	NA	NA	NA	15	1	1	1	3	1	NA	NA	1	2

ANEXOS								
TIENDA ESC.	BODEGA	DIRECCIÓN	SUBDIREC.	A. PARAESC	BIBLIOTECA	PREFECTURA	OTROS	TOTAL
1	1	NA	NA	1	1	1	1	6

Población turno matutino

Semestre 2018 - A				
Semestre	Alumnos			Grupos
	Mujeres	Hombres	Total	
II	155	116	271	5
IV	106	117	223	5
VI	123	107	230	5
Total	384	340	724	15

Núcleo de Formación para el Trabajo (IV Semestre)				
Semestre 2018 - A				
	Alumnos			Grupos
	M	H	Total	
Capacitación				
Informática	15	30	45	1
Contabilidad	---	---	---	---
Turismo	18	20	38	1
Lab. Químico	22	28	50	1
Diseño	27	19	46	1
Administración	24	20	44	1
Nutrición	---	---	---	---
Total	106	117	223	5

Núcleo de Formación para el Trabajo (VI Semestre)				
Semestre 2018 - A				
	Alumnos			Grupos
	M	H	Total	
Capacitación				
Informática	13	33	46	1
Contabilidad	---	---	---	---
Turismo	20	12	32	1
Lab. Químico	34	18	52	1
Diseño	28	20	48	1
Administración	28	24	52	1
Nutrición	---	---	---	---
Total	123	107	230	5

Población turno vespertino

Semestre 2018 - A				
Semestre	Alumnos			Grupos
	Mujeres	Hombres	Total	
II	137	130	267	5
IV	111	89	200	5
VI	112	69	181	5
Total	360	288	648	15

Núcleo de Formación para el Trabajo (IV Semestre)				
Semestre 2018 - A				
	Alumnos			Grupos
	M	H	Total	
Capacitación				
Informática	18	18	36	1
Contabilidad	---	---	---	---
Turismo	23	15	38	1
Lab. Químico	27	19	46	1
Diseño	13	21	34	1
Administración	30	16	46	1
Nutrición	---	---	---	---
Total	111	89	200	5

Núcleo de Formación para el Trabajo (VI Semestre)				
Semestre 2018 - A				
	Alumnos			Grupos
	M	H	Total	
Capacitación				
Informática	19	21	40	1
Contabilidad	---	---	---	---
Turismo	27	9	36	1
Lab. Químico	26	12	38	1
Diseño	15	13	28	1
Administración	25	14	39	1
Nutrición	---	---	---	---
Total	112	69	181	5

Becas

Turno matutino

	Semestre 2018 - A			
Tipo de Becas	II Semestre	IV Semestre	VI Semestre	Total
Promedio	40	25	29	94
Trabajadores	3	5	3	11
Especiales	0	0	1	1
Total	43	30	33	106

Turno vespertino

	Semestre 2018 - A			
Tipo de Becas	II Semestre	IV Semestre	VI Semestre	Total
Promedio	8	13	22	43
Trabajadores	0	0	0	0
Especiales	0	1	0	1
Total	8	14	22	44



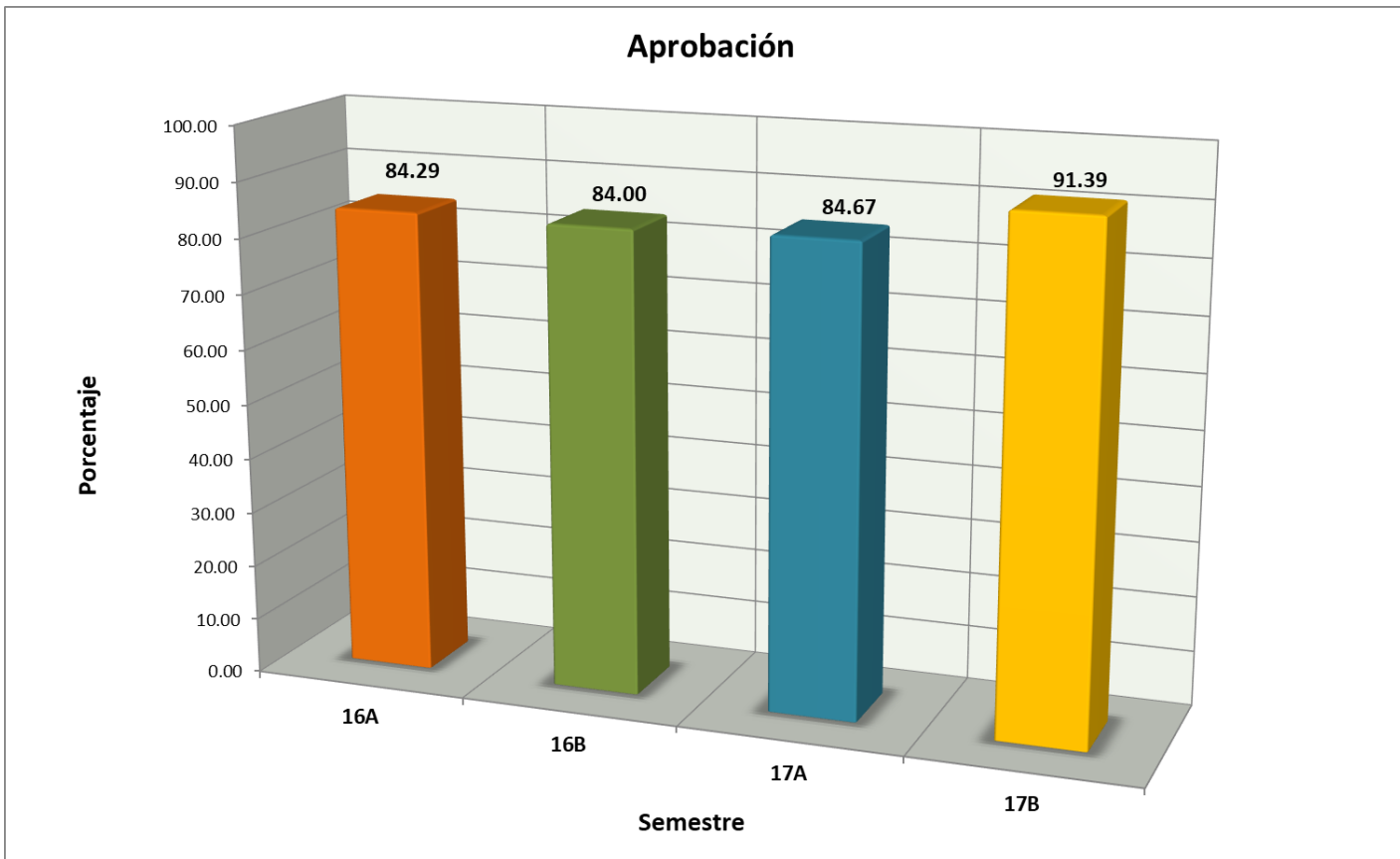
Becas Federal

turno: matutino y vespertino

SUBSECRETARIA DE EDUCACIÓN MEDIA SUPERIOR (SEMS) PROSPERA (PROGRAMA DE INCLUSIÓN SOCIAL)			
TIPO DE BECA	HOM	MUJ	TOTAL
Becas Oportunidades (Prospera)	SIN DATO	SIN DATO	172
Excelencia	2		2
Ingreso	1	4	5
Ingreso Hijos Militares			
Permanencia		6	6
Militares Permanencia	1		1
Reinserción			
Hijos de Policías Federales		1	1
Abandono	2	4	6
Talento			
TOTAL	6	15	193

Indicadores

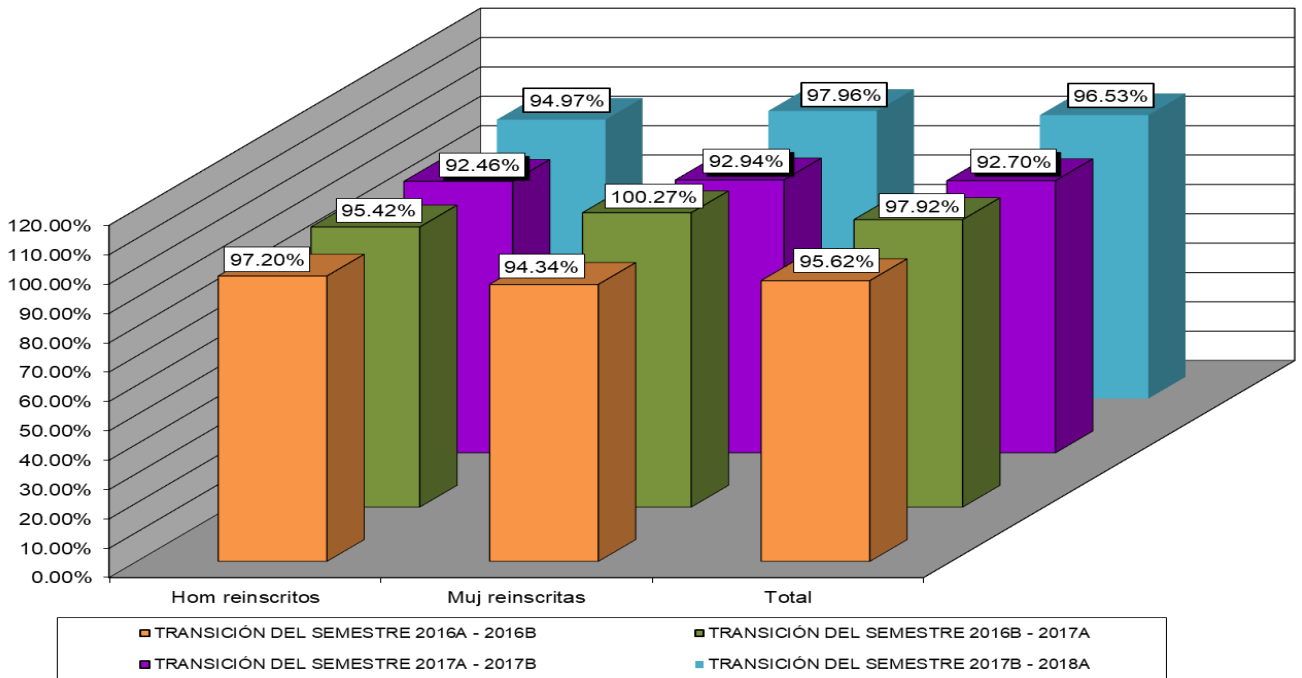
Aprobación: Es el porcentaje de alumnos que aprobaron la fase ordinaria de evaluación.



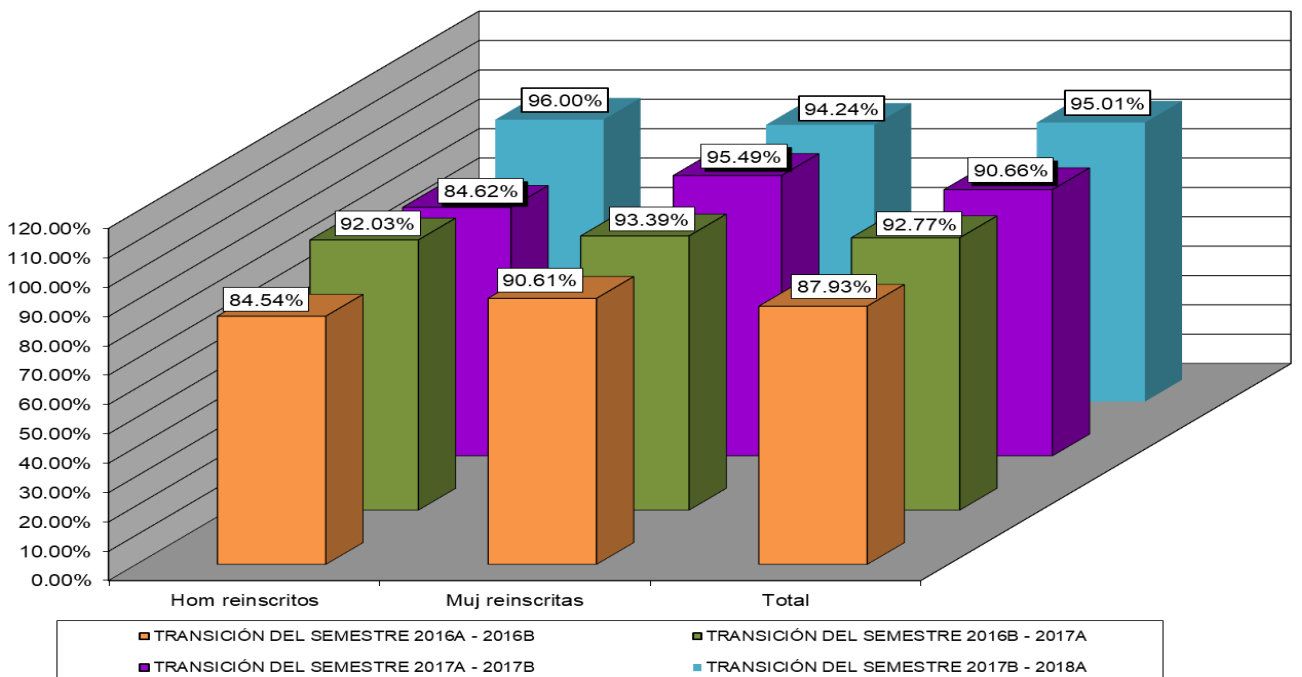
Indicadores

Transición: Es el porcentaje de alumnos que se inscriben de un semestre al siguiente.

PORCENTAJE DE TRANSICIÓN PLANTEL 17, T/M



PORCENTAJE DE TRANSICIÓN PLANTEL 17, T/V





Plantel 17, San Luis I

LUGAR	EVENTO	ALUMNO
1°	XXXIV Muestra Deportiva - Baloncesto 3 x 3 (varonil)	---
1°	XXXIV Muestra Deportiva - Futbol Asociación (varonil)	---
1°	XXXIV Muestra Deportiva - Voleibol (varonil)	---
3°	XXXIV Muestra Deportiva - Animación Deportiva (baile mixto)	---
3°	XXXIV Muestra Deportiva - Baloncesto 3 x 3 (femenil)	---
---	XXXIV Muestra Deportiva - Futbol Asociación (varonil) campeón goleador	Héctor Caballero
---	XXXIV Muestra Deportiva - Voleibol (varonil) mejor rematador	Jorge Manuel Llamas



Fuentes de Información

- **Equipo de cómputo:** Departamento de Informática.
Fecha de cierre: 21 de marzo de 2018.
- **Biblioteca:** Departamento de Servicios Educativos.
Fecha de cierre: 16 de marzo de 2018.
- **Personal:** Departamento de Recursos Humanos.
Fecha de cierre: 2 de marzo de 2018.
- **Población estudiantil:** Departamento de Control Escolar.
Fecha de cierre: 16 de marzo de 2018.
- **Becas:** Departamento de Control Escolar.
Fecha de cierre: 16 de marzo de 2018.
- **Evento: Muestra Deportiva:** Departamento de Paraescolares.
Fecha de cierre: 8 de febrero de 2018.
- **Olimpiadas de Conocimiento:** Departamento de Jefatura de Materias.
Fecha de cierre: 20 de febrero de 2018.
- **Becas de Apoyo Federal:** Departamento de Planeación Educativa.
Prospera
Fecha de cierre: 30 de mayo de 2018.

- Media Superior**
Fecha de cierre: 31 de mayo de 2018.

- Ⓢ **Elaboración de Estadística Básica:** Departamento de Evaluación Educativa.