



Colegio de Bachilleres del Estado de San Luis Potosí

Estadística Básica 2018 - A

Plantel 19, San Luis II (Tangamanga)



Información General

Información General			
Localidad	San Luis Potosí	Región	Centro
Municipio	San Luis Potosí	Tipo de población	Urbana
Fecha de creación	1987	Tipo de Plantel	C
Superficie	40,476 m ²	Coordinación	CENTRO ALTIPLANO 1
Domicilio	Felipe Angeles S/N, División del Norte C.P.78110	Teléfono	(444) 8 23 01 08 (444) 8 23 50 54
Página Web		Correo Electrónico	plantel19@cbslp.edu.mx

PERSONAL											
DIRECTIVOS			DOCENTES			ADMINISTRATIVOS			TOTAL TRABAJADORES		
MUJ	HOM	TOTAL	MUJ	HOM	TOTAL	MUJ	HOM	TOTAL	MUJ	HOM	TOTAL
0	3	3	17	19	36	24	13	37	41	35	76



Infraestructura y equipamiento

NÚMERO DE COMPUTADORAS EN OPERACIÓN									Velocidad de Acceso a Internet
Total de computadoras	PARA USO DOCENTE		PARA USO ADMINISTRATIVO		PARA USO DE ALUMNOS		PARA USO COMPARTIDO		
	Con Acceso a Internet	Sin Acceso a Internet	Con Acceso a Internet	Sin Acceso a Internet	Con Acceso a Internet	Sin Acceso a Internet	Con Acceso a Internet	Sin Acceso a Internet	
92		13	18	4	37	20			4 Gb

Biblioteca
3720
Volúmenes

AULAS					LABORATORIOS				TALLERES				
IEIFE	MPIO.	PAD. FAM.	OTROS	TOTAL	MULTID.	IDIOMAS	INFORMÁTICA	TOTAL	DISEÑO	CONTABILIDAD	TURISMO	OTROS	TOTAL
15	NA	NA	NA	15	1	1	1	3	1	NA	NA	NA	1

ANEXOS								
TIENDA ESC.	BODEGA	DIRECCIÓN	SUBDIREC.	A. PARAESC	BIBLIOTECA	PREFECTURA	OTROS	TOTAL
1	1	1	2	4	1	5	12	27

Población turno matutino

Semestre 2018 - A				
Semestre	Alumnos			Grupos
	Mujeres	Hombres	Total	
II	166	125	291	5
IV	150	113	263	5
VI	153	117	270	5
Total	469	355	824	15

Núcleo de Formación para el Trabajo (IV Semestre)				
Semestre 2018 - A				
	Alumnos			Grupos
	M	H	Total	
Capacitación				
Informática	19	32	51	1
Contabilidad	35	18	53	1
Turismo	---	---	---	---
Lab. Químico	34	22	56	1
Diseño	28	20	48	1
Administración	34	21	55	1
Nutrición	---	---	---	---
Total	150	113	263	5

Núcleo de Formación para el Trabajo (VI Semestre)				
Semestre 2018 - A				
	Alumnos			Grupos
	M	H	Total	
Capacitación				
Informática	26	25	51	1
Contabilidad	35	22	57	1
Turismo	---	---	---	---
Lab. Químico	35	19	54	1
Diseño	27	22	49	1
Administración	30	29	59	1
Nutrición	---	---	---	---
Total	153	117	270	5

Población turno vespertino

Semestre 2018 - A				
Semestre	Alumnos			Grupos
	Mujeres	Hombres	Total	
II	138	141	279	5
IV	139	102	241	5
VI	121	119	240	5
Total	398	362	760	15

Núcleo de Formación para el Trabajo (IV Semestre)				
Semestre 2018 - A				
	Alumnos			Grupos
	M	H	Total	
Capacitación				
Informática	22	28	50	1
Contabilidad	25	16	41	1
Turismo	---	---	---	---
Lab. Químico	33	18	51	1
Diseño	29	16	45	1
Administración	30	24	54	1
Nutrición	---	---	---	---
Total	139	102	241	5

Núcleo de Formación para el Trabajo (VI Semestre)				
Semestre 2018 - A				
	Alumnos			Grupos
	M	H	Total	
Capacitación				
Informática	17	29	46	1
Contabilidad	15	25	40	1
Turismo	---	---	---	---
Lab. Químico	26	24	50	1
Diseño	24	28	52	1
Administración	39	13	52	1
Nutrición	---	---	---	---
Total	121	119	240	5

Becas

Turno matutino

	Semestre 2018 - A			
Tipo de Becas	II Semestre	IV Semestre	VI Semestre	Total
Promedio	27	30	25	82
Trabajadores	5	2	4	11
Especiales	2.5	0	0	2.5
Total	34.5	32	29	95.5

Turno vespertino

	Semestre 2018 - A			
Tipo de Becas	II Semestre	IV Semestre	VI Semestre	Total
Promedio	34	20	22	76
Trabajadores	1	0	0	1
Especiales	1	0.5	1	2.5
Total	36	20.5	23	79.5



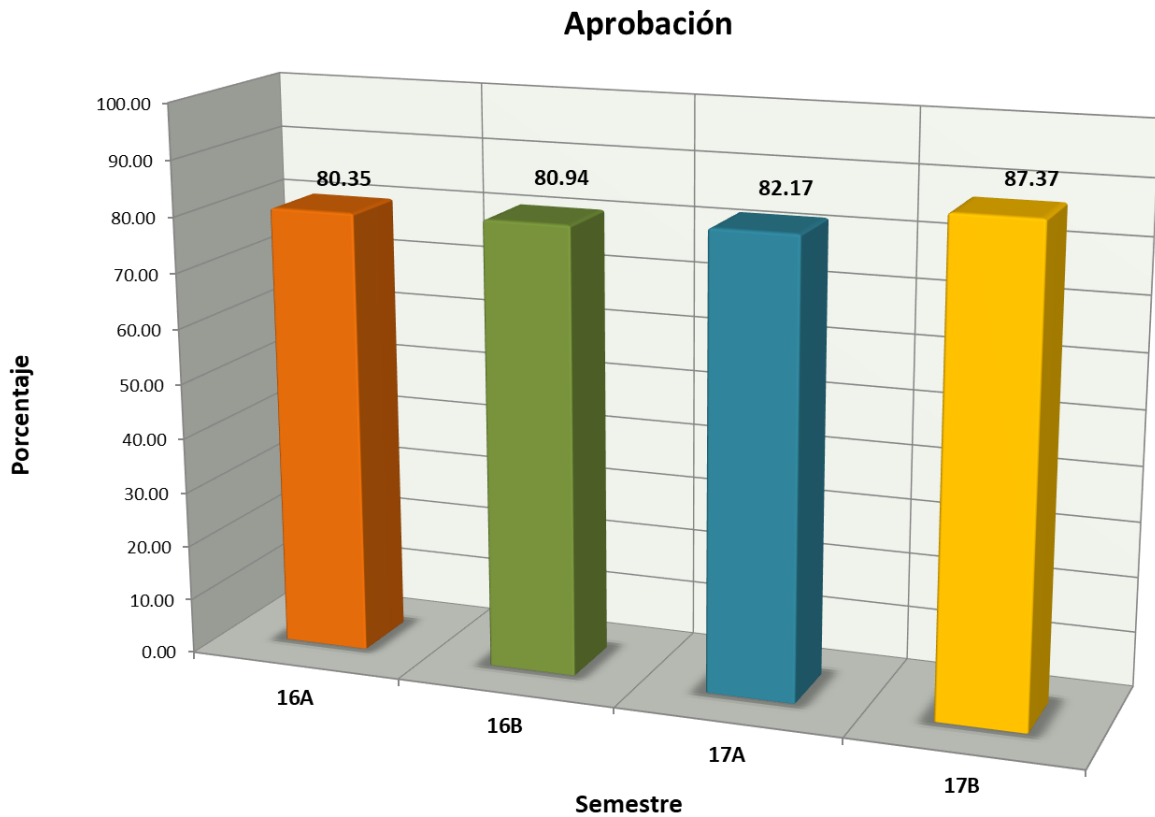
Becas Federal

turno: matutino y vespertino

SUBSECRETARIA DE EDUCACIÓN MEDIA SUPERIOR (SEMS) PROSPERA (PROGRAMA DE INCLUSIÓN SOCIAL)			
TIPO DE BECA	HOM	MUJ	TOTAL
Becas Oportunidades (Prospera)	SIN DATO	SIN DATO	261
Excelencia			
Ingreso	1	1	2
Ingreso Hijos Militares			
Permanencia	5	15	20
Militares Permanencia	1		1
Reinserción			
Hijos de Policías Federales		1	1
Abandono	14	34	48
Talento			
TOTAL	21	51	333

Indicadores

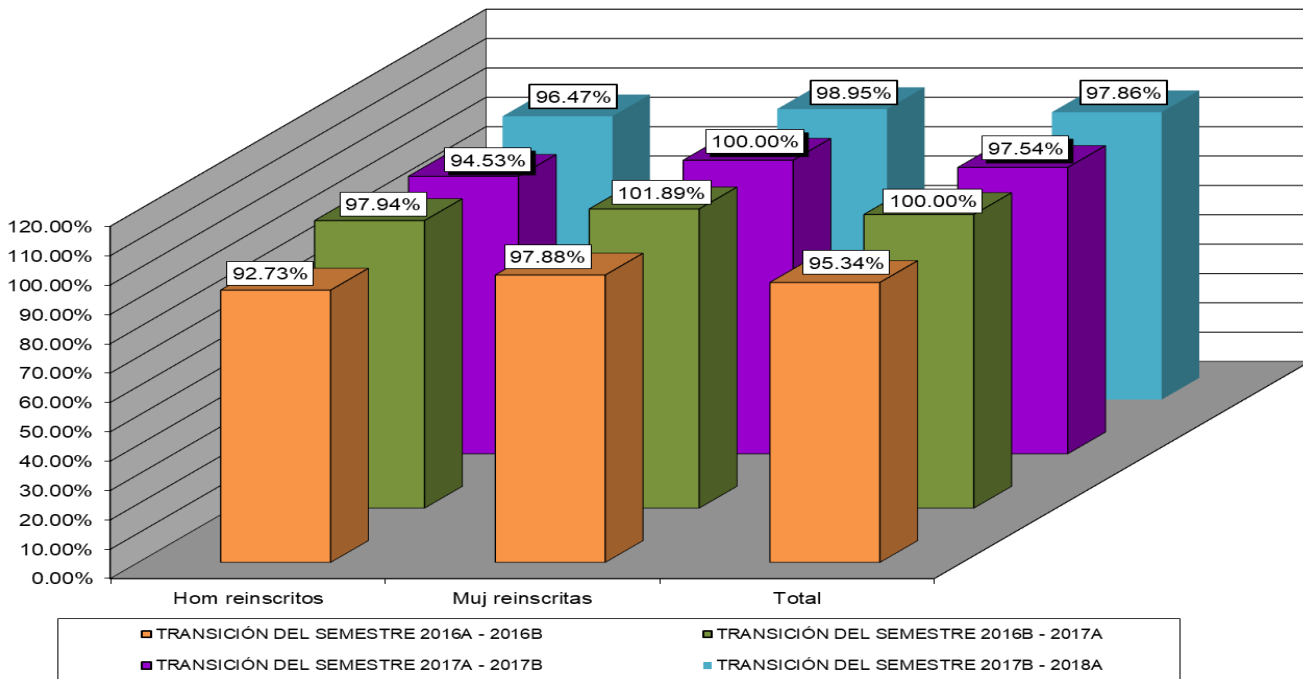
Aprobación: Es el porcentaje de alumnos que aprobaron la fase ordinaria de evaluación.



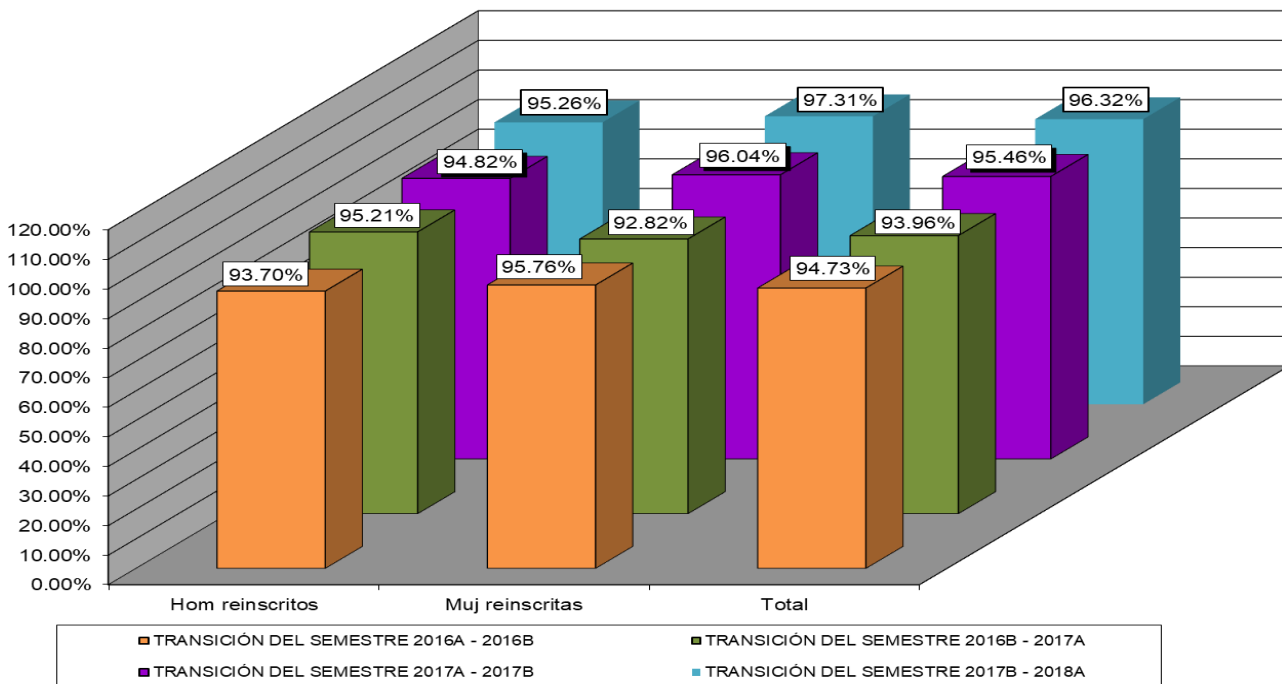
Indicadores

Transición: Es el porcentaje de alumnos que se inscriben de un semestre al siguiente.

PORCENTAJE DE TRANSICIÓN PLANTEL 19, T/M



PORCENTAJE DE TRANSICIÓN PLANTEL 19, T/V



Eventos



Plantel 19, San Luis II

LUGAR	EVENTO	ALUMNO
2°	XXXIV Muestra Deportiva - Animación Deportiva (porra femenil)	---
2°	XXXIV Muestra Deportiva - Futbol Asociación (femenil)	---
2°	XXXIV Muestra Deportiva - Voleibol de Playa (varonil)	---
3°	XXXIV Muestra Deportiva - Animación Deportiva (baile femenil)	---



Fuentes de Información

- **Equipo de cómputo:** Departamento de Informática.
Fecha de cierre: 21 de marzo de 2018.
- **Biblioteca:** Departamento de Servicios Educativos.
Fecha de cierre: 16 de marzo de 2018.
- **Personal:** Departamento de Recursos Humanos.
Fecha de cierre: 2 de marzo de 2018.
- **Población estudiantil:** Departamento de Control Escolar.
Fecha de cierre: 16 de marzo de 2018.
- **Becas:** Departamento de Control Escolar.
Fecha de cierre: 16 de marzo de 2018.
- **Evento: Muestra Deportiva:** Departamento de Paraescolares.
Fecha de cierre: 8 de febrero de 2018.
- **Olimpiadas de Conocimiento:** Departamento de Jefatura de Materias.
Fecha de cierre: 20 de febrero de 2018.
- **Becas de Apoyo Federal:** Departamento de Planeación Educativa.
Prospera
Fecha de cierre: 30 de mayo de 2018.

- Media Superior**
Fecha de cierre: 31 de mayo de 2018.

- Ⓢ **Elaboración de Estadística Básica:** Departamento de Evaluación Educativa.