



Colegio de Bachilleres del Estado de San Luis Potosí

Estadística Básica 2018 - A

Plantel 24, Ciudad Valles II



Información General

Información General			
Localidad	Ciudad Valles	Región	Huasteca
Municipio	Ciudad Valles	Tipo de población	Urbana
Fecha de creación	1987	Tipo de Plantel	C
Superficie	5,583.74 m ²	Coordinación	HUASTECA NORTE 2
Domicilio	Antiguo Libramiento Col. Recuperación- Anfer C.P. 79000	Teléfono	(01-481) 38 1 51 45
Página Web		Correo Electrónico	plantel24@cbslp.edu.mx

PERSONAL											
DIRECTIVOS			DOCENTES			ADMINISTRATIVOS			TOTAL TRABAJADORES		
MUJ	HOM	TOTAL	MUJ	HOM	TOTAL	MUJ	HOM	TOTAL	MUJ	HOM	TOTAL
0	3	3	15	12	27	13	20	33	28	35	63



Infraestructura y equipamiento

NÚMERO DE COMPUTADORAS EN OPERACIÓN									Velocidad de Acceso a Internet
Total de computadoras	PARA USO DOCENTE		PARA USO ADMINISTRATIVO		PARA USO DE ALUMNOS		PARA USO COMPARTIDO		
	Con Acceso a Internet	Sin Acceso a Internet	Con Acceso a Internet	Sin Acceso a Internet	Con Acceso a Internet	Sin Acceso a Internet	Con Acceso a Internet	Sin Acceso a Internet	
87	0	0	20	0	67	0	0	0	40 y 5

Biblioteca
2259
Volúmenes

AULAS					LABORATORIOS				TALLERES				
IEIFE	MPIO.	PAD. FAM.	OTROS	TOTAL	MULTID.	IDIOMAS	INFORMÁTICA	TOTAL	DISEÑO	CONTABILIDAD	TURISMO	OTROS	TOTAL
15	NA	NA	NA	15	1	1	1	3	NA	NA	NA	NA	0

ANEXOS								
TIENDA ESC.	BODEGA	DIRECCIÓN	SUBDIREC.	A. PARAESC	BIBLIOTECA	PREFECTURA	OTROS	TOTAL
1	1	1	1	NA	1	2	7	14

Población turno matutino

Semestre 2018 - A				
Semestre	Alumnos			Grupos
	Mujeres	Hombres	Total	
II	127	119	246	5
IV	116	119	235	5
VI	112	101	213	5
Total	355	339	694	15

Núcleo de Formación para el Trabajo (IV Semestre)				
Semestre 2018 - A				
	Alumnos			Grupos
	M	H	Total	
Capacitación				
Informática	16	32	48	1
Contabilidad	---	---	---	---
Turismo	35	12	47	1
Lab. Químico	31	21	52	1
Diseño	14	25	39	1
Administración	20	29	49	1
Nutrición	---	---	---	---
Total	116	119	235	5

Núcleo de Formación para el Trabajo (VI Semestre)				
Semestre 2018 - A				
	Alumnos			Grupos
	M	H	Total	
Capacitación				
Informática	19	24	43	1
Contabilidad	---	---	---	---
Turismo	26	18	44	1
Lab. Químico	28	26	54	1
Diseño	16	13	29	1
Administración	23	20	43	1
Nutrición	---	---	---	---
Total	112	101	213	5

Población turno vespertino

Semestre 2018 - A				
Semestre	Alumnos			Grupos
	Mujeres	Hombres	Total	
II	78	66	144	3
IV	50	45	95	3
VI	44	56	100	3
Total	172	167	339	9

Núcleo de Formación para el Trabajo (IV Semestre)				
Semestre 2018 - A				
	Alumnos			Grupos
	M	H	Total	
Capacitación				
Informática	12	17	29	1
Contabilidad	---	---	---	---
Turismo	17	10	27	1
Lab. Químico	21	18	39	1
Diseño	---	---	---	---
Administración	---	---	---	---
Nutrición	---	---	---	---
Total	50	45	95	3

Núcleo de Formación para el Trabajo (VI Semestre)				
Semestre 2018 - A				
	Alumnos			Grupos
	M	H	Total	
Capacitación				
Informática	22	15	37	1
Contabilidad	---	---	---	---
Turismo	11	25	36	1
Lab. Químico	11	16	27	1
Diseño	---	---	---	---
Administración	---	---	---	---
Nutrición	---	---	---	---
Total	44	56	100	3

Becas

Turno matutino

	Semestre 2018 - A			
Tipo de Becas	II Semestre	IV Semestre	VI Semestre	Total
Promedio	12	14	37	63
Trabajadores	5	6	5	16
Especiales	1.5	1.5	1	4
Total	18.5	21.5	43	83

Turno vespertino

	Semestre 2018 - A			
Tipo de Becas	II Semestre	IV Semestre	VI Semestre	Total
Promedio	3	7	20	30
Trabajadores	0	0	0	0
Especiales	0.5	0.	0.5	1
Total	3.5	7	20.5	31



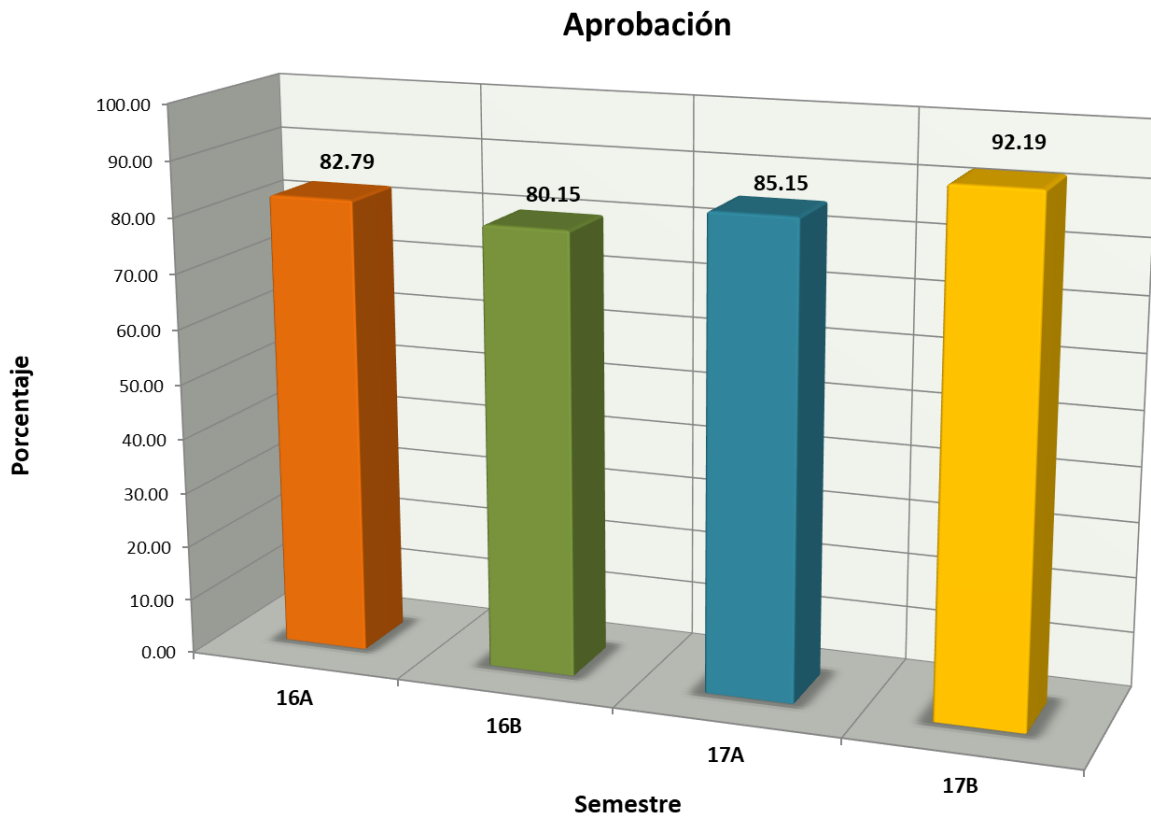
Becas Federal

turno: matutino y vespertino

SUBSECRETARIA DE EDUCACIÓN MEDIA SUPERIOR (SEMS) PROSPERA (PROGRAMA DE INCLUSIÓN SOCIAL)			
TIPO DE BECA	HOM	MUJ	TOTAL
Becas Oportunidades (Prospera)	SIN DATO	SIN DATO	248
Excelencia		1	1
Ingreso	9	13	22
Ingreso Hijos Militares	2		2
Permanencia	16	21	37
Militares Permanencia			
Reinserción			
Hijos de Policías Federales			
Abandono	10	20	30
Talento			
TOTAL	55	93	341

Indicadores

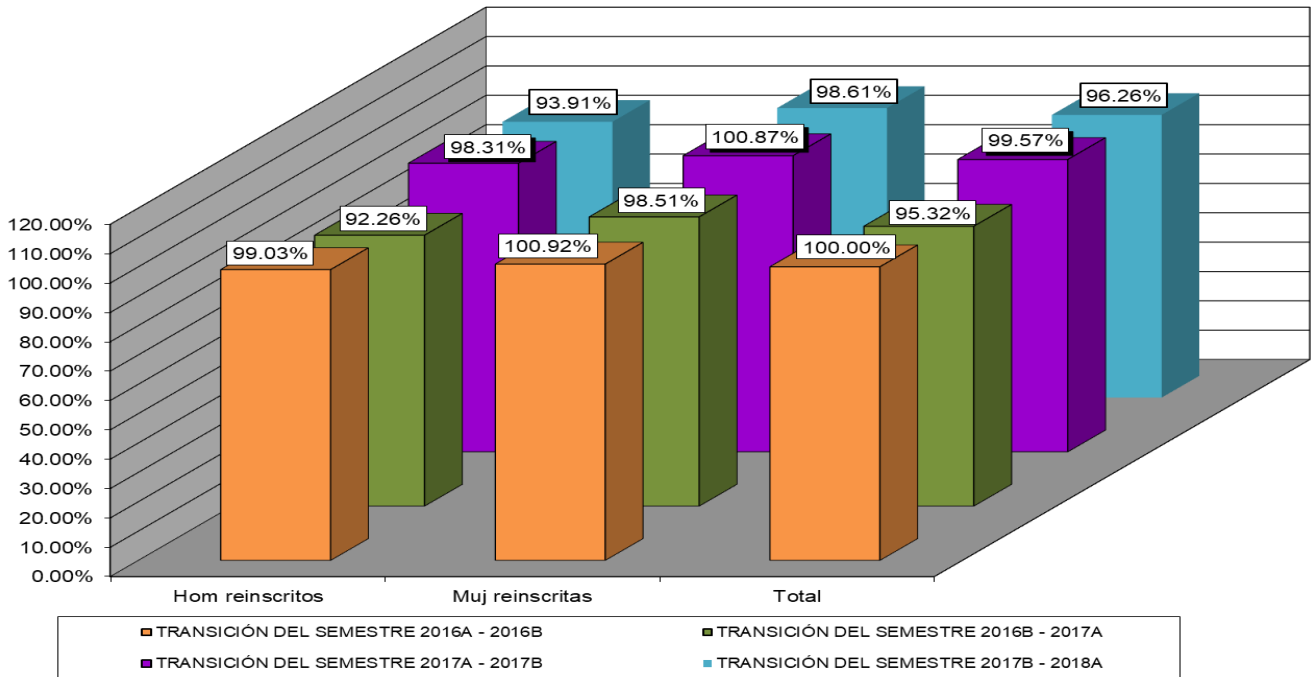
Aprobación: Es el porcentaje de alumnos que aprobaron la fase ordinaria de evaluación.



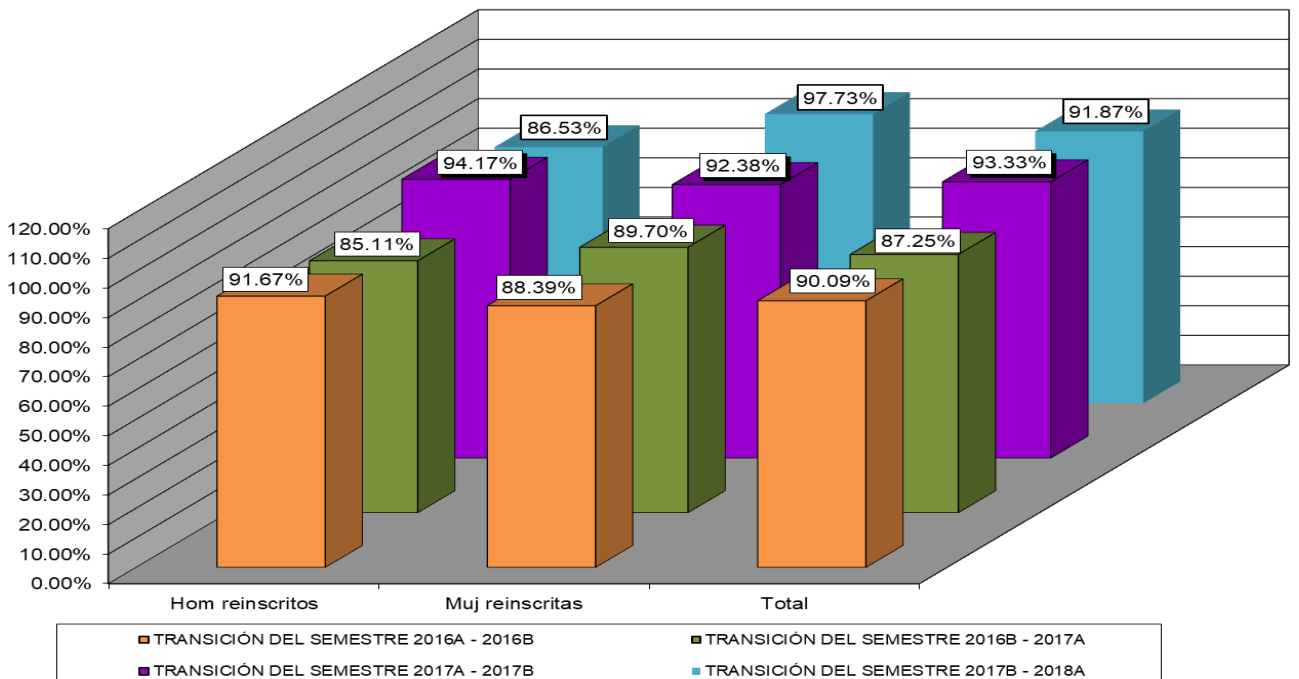
Indicadores

Transición: Es el porcentaje de alumnos que se inscriben de un semestre al siguiente.

PORCENTAJE DE TRANSICIÓN PLANTEL 24, T/M



PORCENTAJE DE TRANSICIÓN PLANTEL 24, T/V





Plantel 24, Ciudad Valles II

LUGAR	EVENTO	ALUMNO
1°	XXXIV Muestra Deportiva - Balonmano -hanball- (femenil)	---
1°	XXXIV Muestra Deportiva - Voleibol de Playa (varonil)	---
2°	XXXIV Muestra Deportiva - Futbol Asociación (varonil)	---
---	XXXIV Muestra Deportiva - Balonmano -hanball- (femenil) campeona goleadora	Jennifer Moreno
---	XXXIV Muestra Deportiva - Voleibol de Playa (varonil) mejor rematador	Jairo Hernández Díaz Sagahón
---	XXXIV Muestra Deportiva - Voleibol de Playa (varonil) mejor acomodador	Jesús Alejandro Lárraga



Fuentes de Información

- **Equipo de cómputo:** Departamento de Informática.
Fecha de cierre: 21 de marzo de 2018.
- **Biblioteca:** Departamento de Servicios Educativos.
Fecha de cierre: 16 de marzo de 2018.
- **Personal:** Departamento de Recursos Humanos.
Fecha de cierre: 2 de marzo de 2018.
- **Población estudiantil:** Departamento de Control Escolar.
Fecha de cierre: 16 de marzo de 2018.
- **Becas:** Departamento de Control Escolar.
Fecha de cierre: 16 de marzo de 2018.
- **Evento: Muestra Deportiva:** Departamento de Paraescolares.
Fecha de cierre: 8 de febrero de 2018.
- **Olimpiadas de Conocimiento:** Departamento de Jefatura de Materias.
Fecha de cierre: 20 de febrero de 2018.
- **Becas de Apoyo Federal:** Departamento de Planeación Educativa.
Prospera
Fecha de cierre: 30 de mayo de 2018.

- Media Superior**
Fecha de cierre: 31 de mayo de 2018.

- Ⓢ **Elaboración de Estadística Básica:** Departamento de Evaluación Educativa.