



Colegio de Bachilleres del Estado de San Luis Potosí

Estadística Básica 2018 - A

Plantel 28, San Luis V



Información General

Información General			
Localidad	San Luis Potosí	Región	Centro
Municipio	San Luis Potosí	Tipo de población	Urbana
Fecha de creación	1989	Tipo de Plantel	C
Superficie	12,970 m ²	Coordinación	CENTRO
Domicilio	Concepción Macías No. 500, Col. Graciano Sánchez C.P. 78370	Teléfono	8 20 33 88 y 8 20 66 66
Página Web		Correo Electrónico	plantel28@cbslp.edu.mx

PERSONAL											
DIRECTIVOS			DOCENTES			ADMINISTRATIVOS			TOTAL TRABAJADORES		
MUJ	HOM	TOTAL	MUJ	HOM	TOTAL	MUJ	HOM	TOTAL	MUJ	HOM	TOTAL
2	1	3	25	25	50	22	17	39	49	43	92



Infraestructura y equipamiento

NÚMERO DE COMPUTADORAS EN OPERACIÓN									Velocidad de Acceso a Internet
Total de computadoras	PARA USO DOCENTE		PARA USO ADMINISTRATIVO		PARA USO DE ALUMNOS		PARA USO COMPARTIDO		
	Con Acceso a Internet	Sin Acceso a Internet	Con Acceso a Internet	Sin Acceso a Internet	Con Acceso a Internet	Sin Acceso a Internet	Con Acceso a Internet	Sin Acceso a Internet	
197	5	0	24	4	106	58	0	0	200 Mbps/20 Mbps Enlace TP 9.07 Mbps/2.62Mbps

Biblioteca
5996
Volúmenes

AULAS					LABORATORIOS				TALLERES				
IEIFE	MPIO.	PAD. FAM.	OTROS	TOTAL	MULTID.	IDIOMAS	INFORMÁTICA	TOTAL	DISEÑO	CONTABILIDAD	TURISMO	OTROS	TOTAL
21	NA	NA	NA	21	1	1	1	3	1	1	1	NA	3

ANEXOS								
TIENDA ESC.	BODEGA	DIRECCIÓN	SUBDIREC.	A. PARAESC	BIBLIOTECA	PREFECTURA	OTROS	TOTAL
1	4	1	2	3	1	2	1	15

Población turno matutino

Semestre 2018 - A				
Semestre	Alumnos			Grupos
	Mujeres	Hombres	Total	
II	201	180	381	7
IV	214	149	363	7
VI	185	168	353	7
Total	600	497	1097	21

Núcleo de Formación para el Trabajo (IV Semestre)				
Semestre 2018 - A				
	Alumnos			Grupos
	M	H	Total	
Capacitación				
Informática	43	46	107	2
Contabilidad	19	31	50	1
Turismo	35	16	51	1
Lab. Químico	47	8	55	1
Diseño	28	17	45	1
Administración	42	13	55	1
Nutrición	---	---	---	---
Total	214	149	363	7

Núcleo de Formación para el Trabajo (VI Semestre)				
Semestre 2018 - A				
	Alumnos			Grupos
	M	H	Total	
Capacitación				
Informática	38	67	105	2
Contabilidad	23	25	48	1
Turismo	34	15	49	1
Lab. Químico	32	19	51	1
Diseño	22	22	44	1
Administración	36	20	56	1
Nutrición	---	---	---	---
Total	185	168	353	7

Población turno vespertino

Semestre 2018 - A				
Semestre	Alumnos			Grupos
	Mujeres	Hombres	Total	
II	207	174	381	7
IV	191	160	351	7
VI	188	154	342	7
Total	586	488	1074	21

Núcleo de Formación para el Trabajo (IV Semestre)				
Semestre 2018 - A				
	Alumnos			Grupos
	M	H	Total	
Capacitación				
Contabilidad	31	63	94	2
Informática	28	26	54	1
Diseño	36	10	46	1
Lab. Químico	32	18	50	1
Turismo	28	24	52	1
Administración	36	19	55	1
Nutrición	---	---	---	---
Total	191	160	351	7

Núcleo de Formación para el Trabajo (VI Semestre)				
Semestre 2018 - A				
	Alumnos			Grupos
	M	H	Total	
Capacitación				
Contabilidad	34	64	98	2
Informática	26	24	50	1
Diseño	31	15	46	1
Lab. Químico	30	19	49	1
Turismo	30	22	52	1
Administración	37	10	47	1
Nutrición	---	---	---	---
Total	188	154	342	7

Becas

Turno matutino

Tipo de Becas	Semestre 2018 - A			
	II Semestre	IV Semestre	VI Semestre	Total
Promedio	38	14	58	110
Trabajadores	25	10	17	52
Especiales	1	2	0	3
Total	64	26	75	165

Turno vespertino

Tipo de Becas	Semestre 2018 - A			
	II Semestre	IV Semestre	VI Semestre	Total
Promedio	23	42	42	107
Trabajadores	0	1	0	1
Especiales	0	0	2	2
Total	23	43	44	110



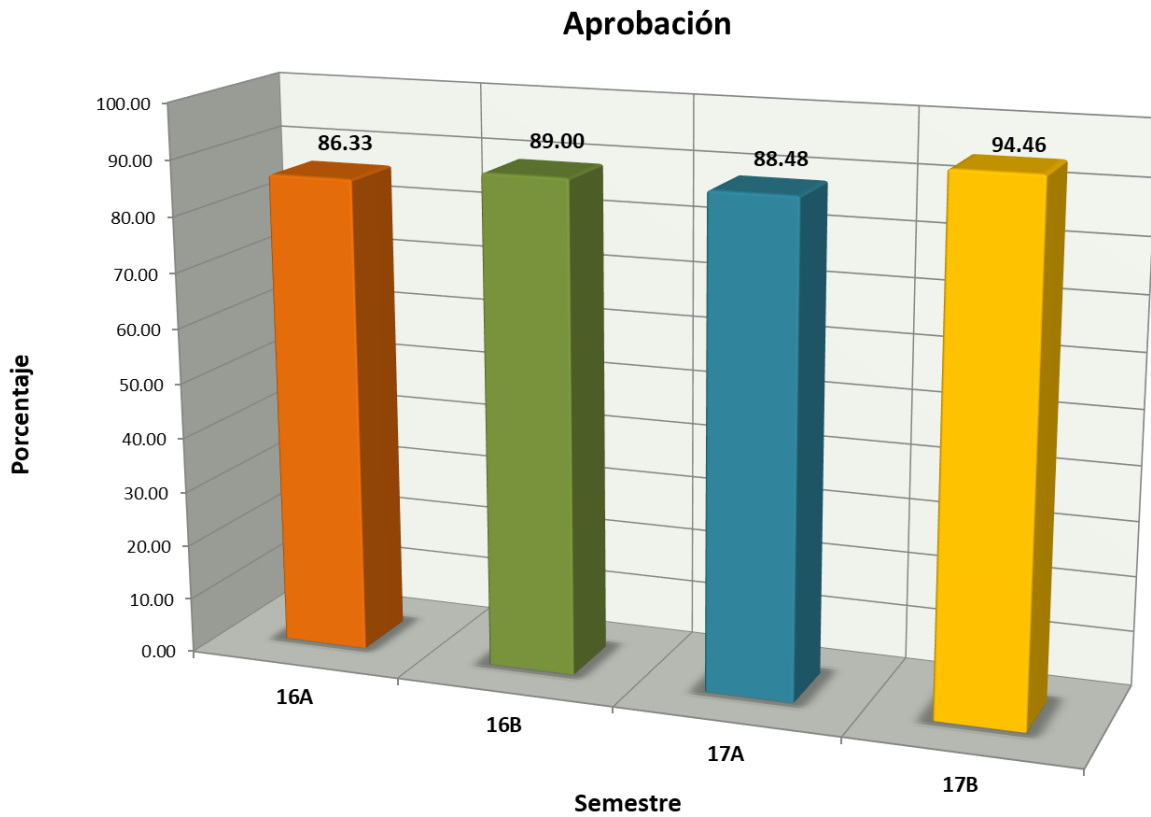
Becas Federal

turno: matutino y vespertino

SUBSECRETARIA DE EDUCACIÓN MEDIA SUPERIOR (SEMS) PROSPERA (PROGRAMA DE INCLUSIÓN SOCIAL)			
TIPO DE BECA	HOM	MUJ	TOTAL
Becas Oportunidades (Prospera)	SIN DATO	SIN DATO	58
Excelencia			
Ingreso			
Ingreso Hijos Militares			
Permanencia		4	4
Militares Permanencia			
Reinserción			
Hijos de Policías Federales	5		5
Abandono			
Talento			
TOTAL	5	4	67

Indicadores

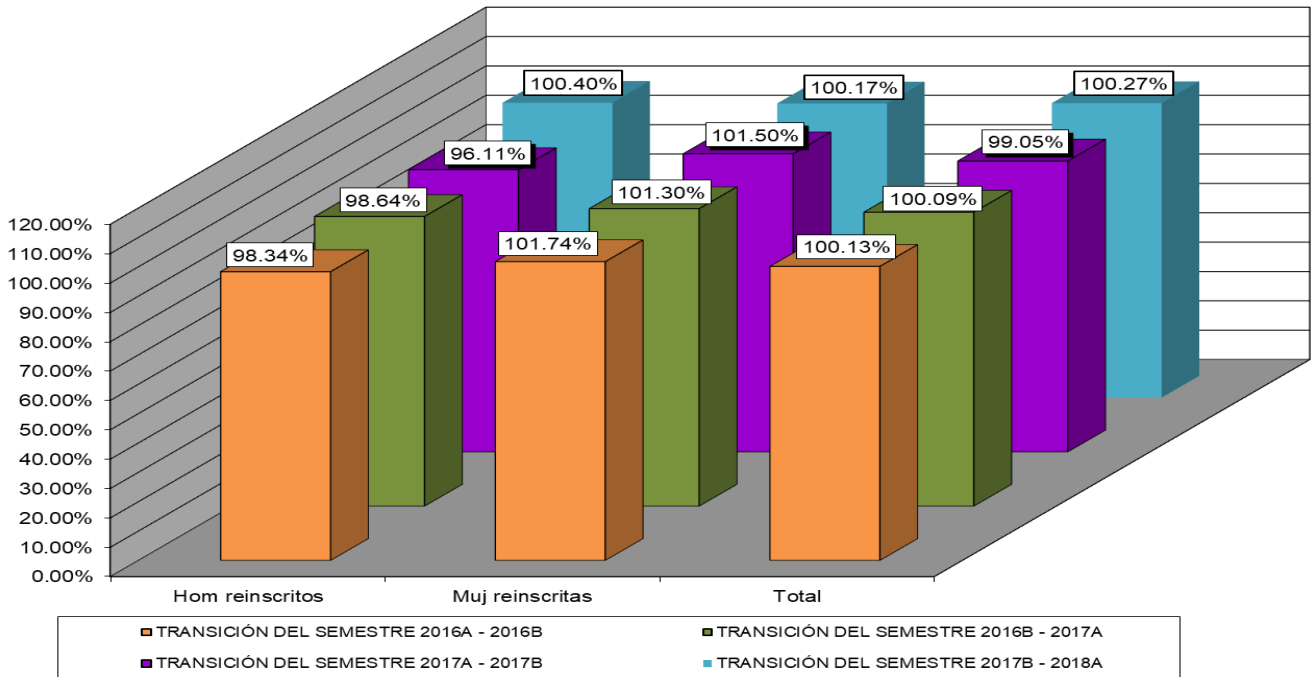
Aprobación: Es el porcentaje de alumnos que aprobaron la fase ordinaria de evaluación.



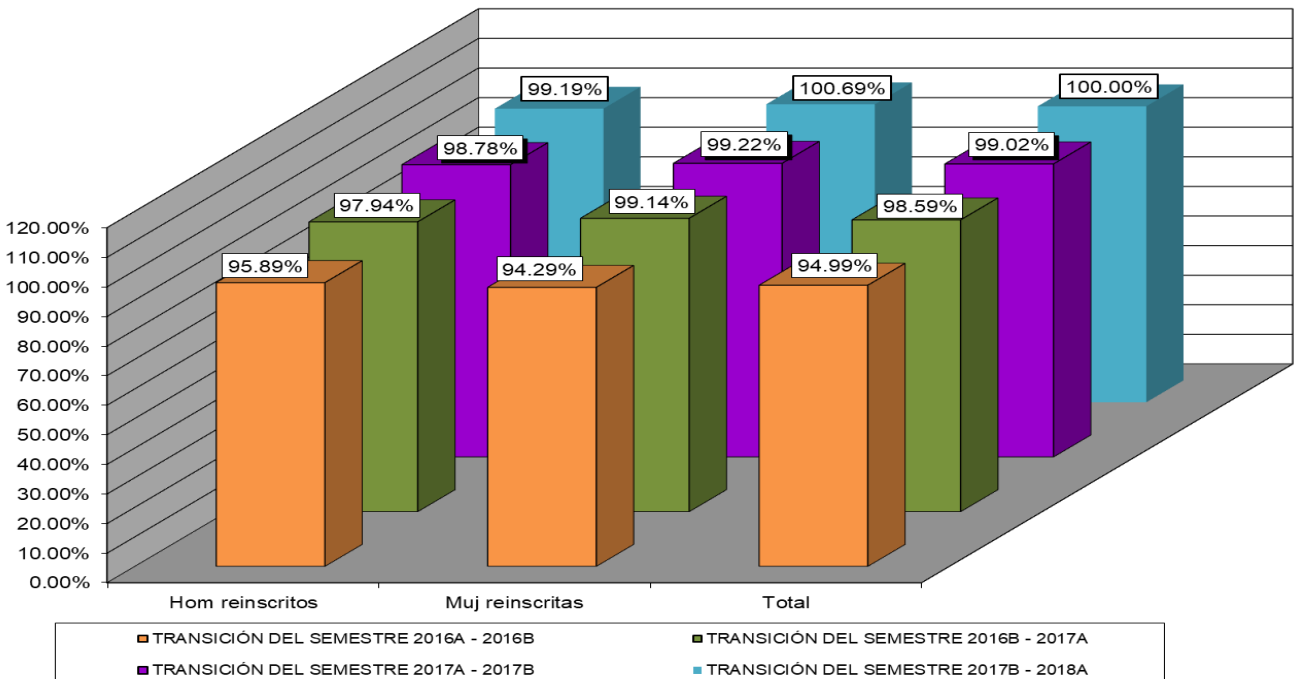
Indicadores

Transición: Es el porcentaje de alumnos que se inscriben de un semestre al siguiente.

PORCENTAJE DE TRANSICIÓN PLANTEL 28, T/M



PORCENTAJE DE TRANSICIÓN PLANTEL 28, T/V





Plantel 28, San Luis V

LUGAR	EVENTO	ALUMNO
1°	XXXIV Muestra Deportiva - Ajedrez varonil (por equipo)	---
1°	XXXIV Muestra Deportiva - Ajedrez femenino (por equipo)	---
1°	XXXIV Muestra Deportiva - Fútbol Asociación (femenil)	---
1°	XXXIV Muestra Deportiva - Voleibol de Playa (femenil)	---
2°	XXXIV Muestra Deportiva - Atletismo (mayor femenino)	---
2°	XXXIV Muestra Deportiva - Balonmano -handball- (femenil)	---
3°	XXIX Muestra Estatal de Bandas de Guerra	---
3°	XXXIV Muestra Deportiva - Animación Deportiva (porra mixta A)	---
3°	XXXIV Muestra Deportiva - Baloncesto (femenil)	---
3°	XXXIV Muestra Deportiva - Voleibol (femenil)	---
---	XXXIV Muestra Deportiva - Fútbol Asociación (femenil) campeona goleadora	Samanta E. Rangel Acosta
---	XXXIV Muestra Deportiva - Voleibol de Playa (femenil) mejor rematadora	Noelia Saraí Zarazúa P.



Fuentes de Información

- **Equipo de cómputo:** Departamento de Informática.
Fecha de cierre: 21 de marzo de 2018.
- **Biblioteca:** Departamento de Servicios Educativos.
Fecha de cierre: 16 de marzo de 2018.
- **Personal:** Departamento de Recursos Humanos.
Fecha de cierre: 2 de marzo de 2018.
- **Población estudiantil:** Departamento de Control Escolar.
Fecha de cierre: 16 de marzo de 2018.
- **Becas:** Departamento de Control Escolar.
Fecha de cierre: 16 de marzo de 2018.
- **Evento: Muestra Deportiva:** Departamento de Paraescolares.
Fecha de cierre: 8 de febrero de 2018.
- **Olimpiadas de Conocimiento:** Departamento de Jefatura de Materias.
Fecha de cierre: 20 de febrero de 2018.
- **Becas de Apoyo Federal:** Departamento de Planeación Educativa.
Prospera
Fecha de cierre: 30 de mayo de 2018.

- Media Superior**
Fecha de cierre: 31 de mayo de 2018.

- Ⓢ **Elaboración de Estadística Básica:** Departamento de Evaluación Educativa.