



**POTOSÍ**  
PARA LOS POTOSINOS  
GOBIERNO DEL ESTADO 2021-2027

**EDUCACIÓN**  
SECRETARÍA DE EDUCACIÓN  
DEL GOBIERNO DEL ESTADO



# Colegio de Bachilleres del Estado de San Luis Potosí

## Estadística Básica 2022 - A

### Plantel 19, San Luis II (Tangamanga)





## Información General

Información General			
Localidad	San Luis Potosí	Región	Centro
Municipio	San Luis Potosí	Tipo de población	Urbana
Fecha de creación	1987	Tipo de Plantel	C
Superficie	40,476 m <sup>2</sup>	Coordinación	CENTRO ALTIPLANO 1
Domicilio	Felipe Angeles S/N, División del Norte C.P.78110	Teléfono	(444) 8 23 01 08 (444) 8 23 50 54
Página Web		Correo Electrónico	plantel19@cbslp.edu.mx

PERSONAL											
DIRECTIVOS			DOCENTES			ADMINISTRATIVOS			TOTAL TRABAJADORES		
HOM	MUJ	TOTAL	HOM	MUJ	TOTAL	HOM	MUJ	TOTAL	HOM	MUJ	TOTAL
2	1	3	16	17	33	13	24	37	31	42	73





## Equipamiento e Infraestructura

### NÚMERO DE COMPUTADORAS EN OPERACIÓN

PARA USO DE ALUMNOS		PARA USO COMPARTIDO		Velocidad de Acceso a Internet en MB
Con Acceso a Internet	Sin Acceso a Internet	Con Acceso a Internet	Sin Acceso a Internet	Sub/Baj/Ping
33	48	0	0	94/95/15

PARA USO DOCENTE		PARA USO ADMINISTRATIVO	
Con Acceso a Internet	Sin Acceso a Internet	Con Acceso a Internet	Sin Acceso a Internet
15	2	15	0

Proyectores	Impresoras	Total de PC
21	16	113

AULAS					LABORATORIOS				
IEIFE	MPIO.	PAD. FAM.	OTROS	TOTAL	QUÍMICO	IDIOMAS	INFORMATICA	TURISMO	TOTAL
3	0	0	15	18	1	1	1	0	3

TALLERES				
DISEÑO	CONTABILIDAD	ADMINISTRACION	NUTRICIÓN	TOTAL
1	1	0	0	2

Biblioteca
3720
Volúmenes

ANEXOS								
TIENDA ESC.	BODEGA	VIGIL.	INTENDENCIA	A. PARAESCOLARES	BIBLIOTECA	PREFECTURA	O. EDUCATIVA	TOTAL
1	1	1	1	5	1	3	1	14



## Población turno matutino

Semestre 2022 - A				
Semestre	Alumnos			Grupos
	Mujeres	Hombres	Total	
II	142	108	250	5
IV	140	100	240	5
VI	130	99	229	5
<b>Total</b>	<b>412</b>	<b>307</b>	<b>719</b>	<b>15</b>

Núcleo de Formación para el Trabajo (IV Semestre)				
Semestre 2022 - A				
	Alumnos			Grupos
	Muj	Hom	Total	
Capacitación				
Tecnologías de la Información y la Com.	20	28	48	1
Contabilidad	21	24	45	1
Turismo	0	0	0	0
Lab. Químico	32	17	49	1
Diseño Gráfico	31	16	47	1
Administración	36	15	51	1
Nutrición	0	0	0	0
<b>Total</b>	<b>140</b>	<b>100</b>	<b>240</b>	<b>5</b>

Núcleo de Formación para el Trabajo (VI Semestre)				
Semestre 2022 - A				
	Alumnos			Grupos
	Muj	Hom	Total	
Capacitación				
Tecnologías de la Información y la Com.	14	25	39	1
Contabilidad	23	23	46	1
Turismo	0	0	0	0
Lab. Químico	35	14	49	1
Diseño	23	23	46	1
Administración	35	14	49	1
Nutrición	0	0	0	0
<b>Total</b>	<b>130</b>	<b>99</b>	<b>229</b>	<b>5</b>



## Población turno vespertino

Semestre 2022 - A				
Semestre	Alumnos			Grupos
	Mujeres	Hombres	Total	
II	130	111	241	5
IV	123	99	222	5
VI	129	88	217	5
<b>Total</b>	<b>382</b>	<b>298</b>	<b>680</b>	<b>15</b>

Núcleo de Formación para el Trabajo (IV Semestre)				
Semestre 2022 - A				
	Alumnos			Grupos
	Muj	Hom	Total	
Capacitación				
Tecnologías de la Información y la Com.	24	20	44	1
Contabilidad	15	23	38	1
Turismo	0	0	0	0
Lab. Químico	31	12	43	1
Diseño Gráfico	28	23	51	1
Administración	25	21	46	1
Nutrición	0	0	0	0
<b>Total</b>	<b>123</b>	<b>99</b>	<b>222</b>	<b>5</b>

Núcleo de Formación para el Trabajo (VI Semestre)				
Semestre 2022 - A				
	Alumnos			Grupos
	Muj	Hom	Total	
Capacitación				
Tecnologías de la Información y la Com.	14	23	37	1
Contabilidad	24	19	43	1
Turismo	0	0	0	0
Lab. Químico	29	16	45	1
Diseño	31	16	47	1
Administración	31	14	45	1
Nutrición	0	0	0	0
<b>Total</b>	<b>129</b>	<b>88</b>	<b>217</b>	<b>5</b>



## Becas

### Turno matutino

Tipo de Becas	Semestre 2022 - A			
	II Semestre	IV Semestre	IV Semestre	Total
Promedio	12	20	40	72
Trabajadores	0	2	5	7
Especiales	.5	1.5	.5	2.5
<b>Total</b>	<b>12.5</b>	<b>23.5</b>	<b>45.5</b>	<b>81.5</b>

### Turno vespertino

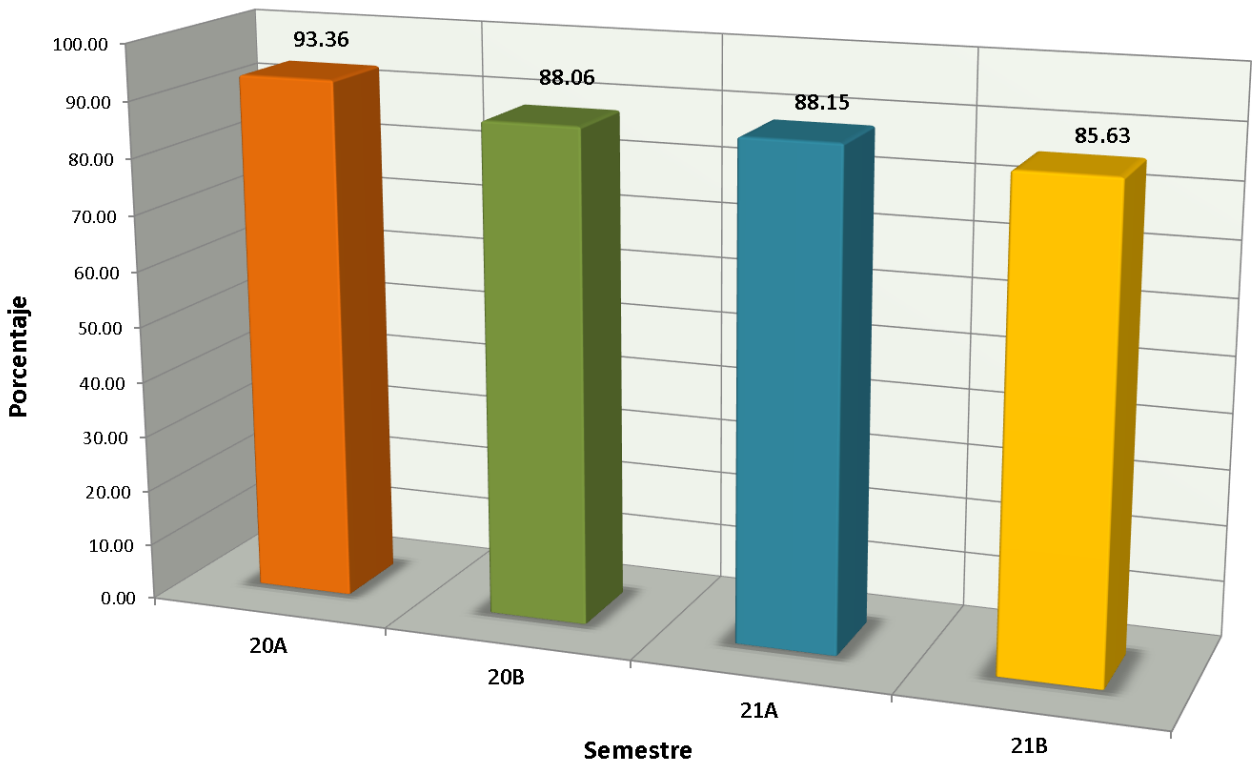
Tipo de Becas	Semestre 2022 - A			
	II Semestre	IV Semestre	IV Semestre	Total
Promedio	12	22	32	66
Trabajadores	2	1	1	4
Especiales	0	1.5	1	2.5
<b>Total</b>	<b>14</b>	<b>24.5</b>	<b>34</b>	<b>72.5</b>



# Indicadores

Aprobación: Es el porcentaje de alumnos que aprobaron la fase ordinaria de evaluación.

### Aprobación

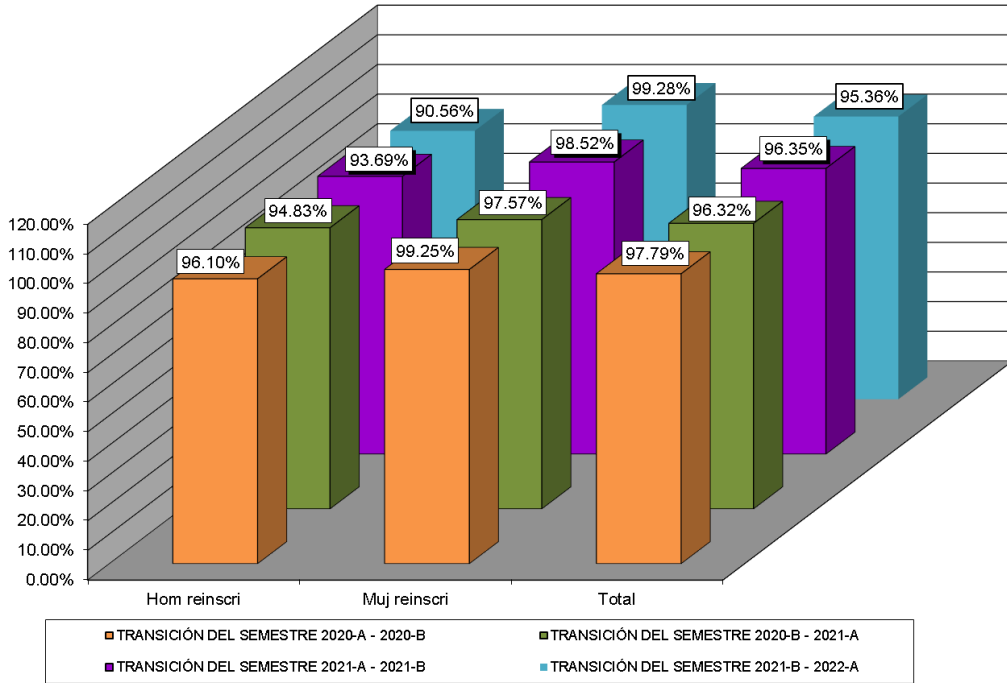




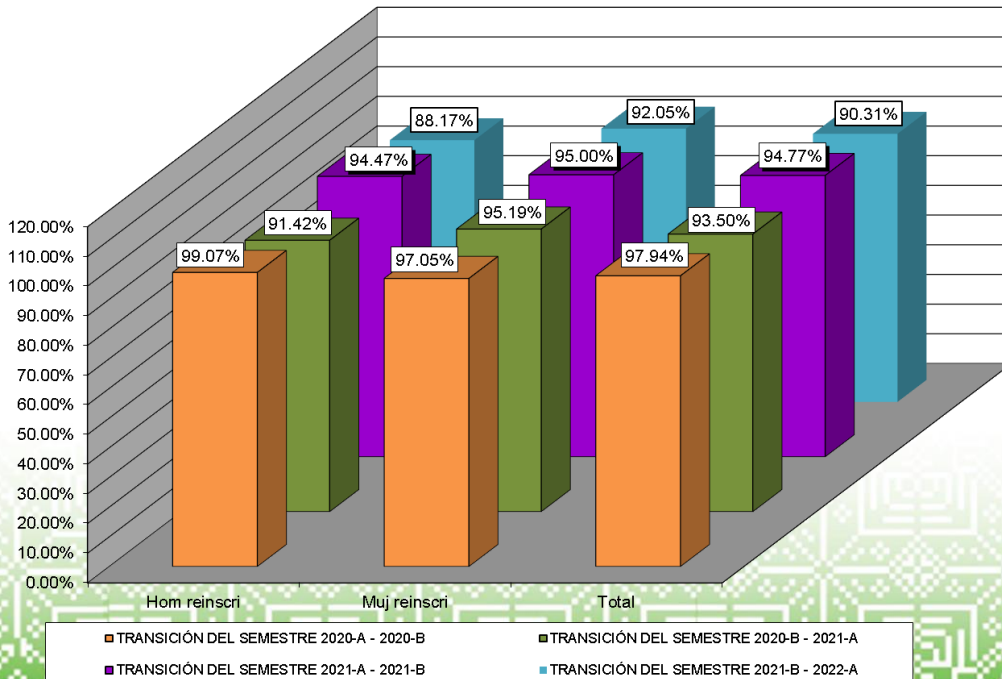
# Indicadores

Transición: Es el porcentaje de alumnos que se inscriben de un semestre al siguiente.

PORCENTAJE DE TRANSICIÓN PLANTEL 19 T/M



PORCENTAJE DE TRANSICIÓN PLANTEL 19 T/V







## Fuentes de Información

- **Equipo de cómputo: Departamento de Informática.**  
Fecha de cierre: 04 de febrero de 2022.
  
- **Infraestructura: Dirección de Planeación y Evaluación.**  
Fecha de cierre: 31 de marzo de 2022.
  
- **Biblioteca: Departamento de Servicios Educativos.**  
Fecha de cierre: 04 de febrero de 2022.
  
- **Personal: Departamento de Recursos Humanos.**  
Fecha de cierre: 11 de febrero de 2022.
  
- **Población estudiantil: Departamento de Control Escolar.**  
Fecha de cierre: 28 de febrero de 2022.
  
- **Becas: Departamento de Control Escolar.**  
Fecha de cierre: 28 de febrero de 2022.
  
- **Evento: Muestra Deportiva: Departamento de Paraescolares.**  
Fecha de cierre: 04 de febrero de 2022.
  
- Ⓞ **Elaboración de Estadística Básica: Departamento de Evaluación Educativa.**